

FBF – seminar og årsmøte 2014

28. februar 2014



Lønnsutvikling for bibliotekarer

Line Nybakk Akerholt



Hvordan ligger vi an?

- Har dessverre ikke tall for 2013, men 2012/2011



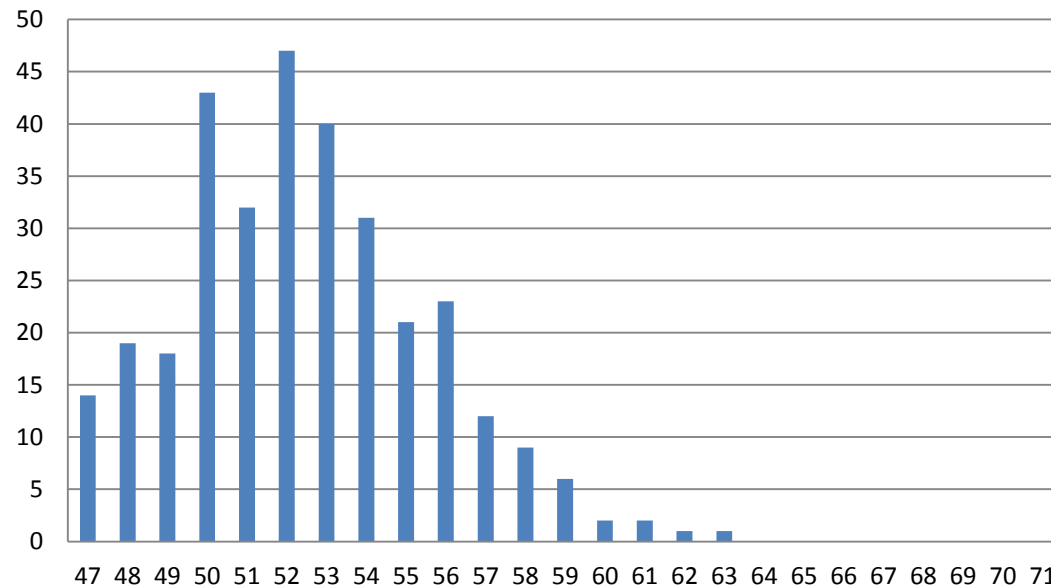
Eksempel 1 2011

Lønn per 1. okt 2011

1515 Spesialbibliotekar (47-71)

| | Ltr | 47 | 48 | 49 | 50 | 51 | 52 | 53 | 54 | 55 | 56 | 57 | 58 | 59 | 60 | 61 | 62 | 63 | 64 | 65 | 66 | 67 | 68 | 69 | 70 | 71 |
|------------------------------|-----|-----|----|----|----|----|----|----|----|----|----|----|----|----|----|----|----|----|----|----|----|----|----|----|----|----|
| Årsverk | | 14 | 19 | 18 | 43 | 32 | 47 | 40 | 31 | 21 | 23 | 12 | 9 | 6 | 2 | 2 | 1 | 1 | | | | | | | | |
| Antall i fem nederste trinn | | 126 | | | | | | | | | | | | | | | | | | | | | | | | |
| Prosent i fem nederste trinn | | 39 | | | | | | | | | | | | | | | | | | | | | | | | |
| Antall i ti nederste trinn | | 288 | | | | | | | | | | | | | | | | | | | | | | | | |
| Prosent i ti nederste trinn | | 90 | | | | | | | | | | | | | | | | | | | | | | | | |
| Årsverk totalt = | | 321 | | | | | | | | | | | | | | | | | | | | | | | | |
| Deltid=83 (76 kvinner) | | | | | | | | | | | | | | | | | | | | | | | | | | |

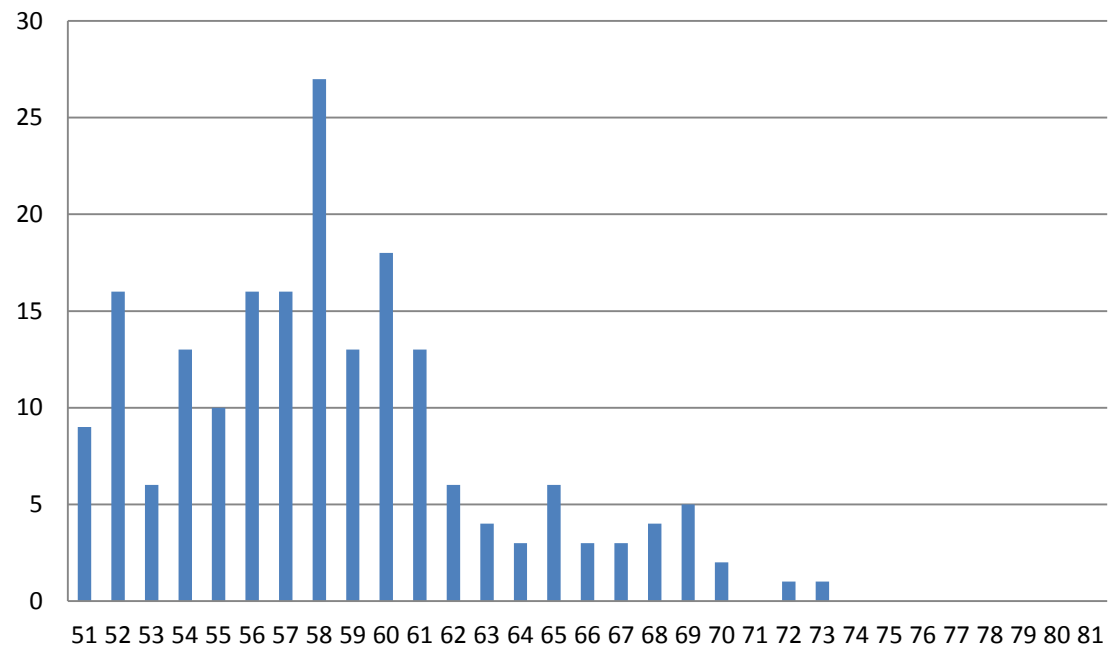
1515 Spesialbibliotekar



Eksempel 2 2011

| 1077 Hovedbibliotekar (51-81) | | 51 | 52 | 53 | 54 | 55 | 56 | 57 | 58 | 59 | 60 | 61 | 62 | 63 | 64 | 65 | 66 | 67 | 68 | 69 | 70 | 71 | 72 | 73 | 74 | 75 | 76 | 77 | 78 | 79 | 80 | 81 |
|-------------------------------|--|-----------------|----|----|----|----|----|----|----|----|----|----|----|----|----|----|----|----|----|----|----|----|----|----|----|----|----|----|----|----|----|----|
| Ltr | | 51 | 52 | 53 | 54 | 55 | 56 | 57 | 58 | 59 | 60 | 61 | 62 | 63 | 64 | 65 | 66 | 67 | 68 | 69 | 70 | 71 | 72 | 73 | 74 | 75 | 76 | 77 | 78 | 79 | 80 | 81 |
| Årsverk | | 9 | 16 | 6 | 13 | 10 | 16 | 16 | 27 | 13 | 18 | 13 | 6 | 4 | 3 | 6 | 3 | 3 | 4 | 5 | 2 | | 1 | 1 | | | | | | | | |
| Antall i fem nederste trinn | | 54 | | | | | | | | | | | | | | | | | | | | | | | | | | | | | | |
| Prosent i fem nederste trinn | | 28 | | | | | | | | | | | | | | | | | | | | | | | | | | | | | | |
| Antall i ti nederste trinn | | 144 | | | | | | | | | | | | | | | | | | | | | | | | | | | | | | |
| Prosent i ti nederste trinn | | 74 | | | | | | | | | | | | | | | | | | | | | | | | | | | | | | |
| Årsverk totalt = | | 195 | | | | | | | | | | | | | | | | | | | | | | | | | | | | | | |
| Deltid= | | 28 (27 kvinner) | | | | | | | | | | | | | | | | | | | | | | | | | | | | | | |

1077 Hovedbibliotekar (51-81)



Fra galt til...

- «Dette stemmer ikke helt etter dagens bilde, fordi ved fjorårets oppgjør ble alle løftet ett trinn i bunn og det kom tre trinn på toppen. Det vil si at det er enda flere som ligger i bunn i begge lønsspennene enn denne grafen viser.»
- <http://www.forskerforbundet.no/Nyheter/2013/Lonnsstatistikk-per-31122012/>
- tab. 1, snittlønn etter stilling og kjønn og fant følgende som viser at vi i vår lille gruppe er langt fra likelønn:
 - For 1077 Hovedbibliotekar er det altfor stor forskjell mellom gj.lønn for kvinner og menn d.v.s.; kvinner har en gj.snitt lønn på Kr. 488.705, mens mennene har 521.520. Hva kan det skyldes?
 - For 1515 Spesialbibliotekar har menn og kvinner nesten lik lønn. For 1410 Bibliotekar er det også stor forskjell: Kvinner har en gj.snittslønn på 409.528 mens menn har 525.080,-



Tabell 6 Snittlønn etter alder

| Stilling | -29 | 30-39 | 40-49 | 50-59 | 60+ | Snitt totalt | N |
|------------------------------|---------|---------|---------|---------|---------|--------------|-------|
| 1008 Høgskolelektor | 425 867 | 486 543 | 528 115 | 536 870 | 548 755 | 528 173 | 358 |
| 1009 Universitetslektor | 409 975 | 464 223 | 505 817 | 527 483 | 544 300 | 507 940 | 142 |
| 1010 Amanuensis | 430 500 | 476 371 | 505 167 | 526 788 | 550 063 | 518 253 | 47 |
| 1011 Førsteamanuensis | 516 367 | 543 602 | 560 916 | 566 105 | 573 402 | 561 259 | 886 |
| 1013 Professor | | 644 550 | 679 527 | 701 941 | 709 570 | 698 270 | 1 027 |
| 1017 Stipendiat | 416 427 | 421 431 | 432 765 | 454 500 | 423 400 | 422 710 | 457 |
| 1054 Kontorsjef | | 534 200 | 553 725 | 557 886 | 560 983 | 554 229 | 56 |
| 1058 Administrasjonssjef | | 533 000 | 579 820 | 558 420 | | 570 206 | 16 |
| 1059/1217 Underdirektør | | 615 233 | 640 723 | 620 043 | 611 788 | 626 119 | 31 |
| 1060/1218 Avdelingsdirektør | | 694 650 | 719 239 | 751 251 | 743 848 | 737 691 | 93 |
| 1065 Konsulent | 372 050 | 372 900 | 387 467 | 382 540 | | 376 952 | 21 |
| 1077 Hovedbibliotekar | | 490 160 | 492 972 | 493 631 | 487 050 | 490 528 | 90 |
| 1084/1085 Avdelingsingeniør | 397 350 | 416 483 | 416 980 | 488 900 | | 429 085 | 26 |
| 1087 Overingeniør | 464 850 | 477 660 | 471 088 | 463 755 | 455 689 | 469 461 | 82 |
| 1088 Sjefingeniør | | 654 850 | 707 300 | 778 571 | 693 825 | 728 556 | 16 |
| 1108 Forsker | 435 040 | 462 592 | 502 416 | 521 745 | 523 200 | 483 364 | 94 |
| 1109 Forsker | 503 300 | 518 359 | 551 100 | 557 435 | 582 506 | 541 682 | 384 |
| 1110 Forsker | | 568 882 | 572 323 | 586 142 | 621 553 | 580 848 | 128 |
| 1111 Forskningsjef | | 615 000 | 722 960 | 725 586 | 770 414 | 729 371 | 21 |
| 1113 Prosjektleder | 462 200 | 481 263 | 525 264 | 583 910 | 533 000 | 528 580 | 35 |
| 1181 Senioringeniør | | 530 512 | 519 332 | 524 674 | 534 321 | 526 898 | 88 |
| 1183 Forsker | | 632 930 | 639 551 | 661 713 | 666 504 | 656 190 | 183 |
| 1198 Førstelektor | | 506 233 | 542 603 | 566 625 | 572 328 | 563 298 | 207 |
| 1199 Universitetsbibliotekar | 423 400 | 467 660 | 504 938 | 542 343 | 532 967 | 501 200 | 29 |
| 1200 Førstebibliotekar | | 492 300 | 542 950 | 538 960 | 551 643 | 537 662 | 21 |
| 1211 Seksjonssjef | | 563 963 | 607 570 | 628 182 | 584 850 | 609 381 | 94 |
| 1352 Postdoktor | 491 500 | 496 918 | 501 497 | 499 950 | | 498 015 | 156 |
| 1358 Statsmeteorolog | 427 371 | 461 483 | 521 860 | 538 460 | 537 120 | 488 396 | 45 |
| 1363 Seniorkonsulent | 430 850 | 462 773 | 470 796 | 481 833 | 476 265 | 470 357 | 136 |
| 1364 Seniorrådgiver | 493 900 | 543 868 | 543 450 | 557 026 | 569 550 | 553 472 | 480 |
| 1378 Stipendiat (særskilt) | 416 600 | 456 692 | 425 050 | 476 800 | | 448 089 | 19 |
| 1407/1003 Avdelingsleder | | 519 300 | 576 473 | 600 314 | 578 220 | 574 761 | 31 |
| 1408 Førstekonsulent | 408 700 | 422 787 | 431 476 | 438 827 | 420 671 | 424 982 | 143 |
| 1410 Bibliotekar | 398 525 | 396 711 | 424 683 | 417 975 | 409 950 | 409 528 | 29 |
| 1434 Rådgiver | 453 271 | 471 514 | 484 081 | 478 819 | 502 496 | 478 066 | 419 |
| 1448 Seniorrådgiver (Dep) | | 558 763 | 578 200 | 577 400 | 579 450 | 572 986 | 29 |
| 1473 Studieleder | | 547 400 | 597 933 | 607 622 | 609 500 | 588 641 | 22 |
| 1474 Dekan | | | 811 825 | 809 370 | 836 400 | 817 000 | 19 |
| 1475 Instituttleder | | 505 200 | 608 475 | 746 930 | 748 481 | 734 280 | 50 |
| 1515 Spesialbibliotekar | 416 600 | 436 817 | 445 084 | 453 400 | 447 604 | 445 486 | 103 |
| 1532 Dosent | | | 595 200 | 626 830 | 629 448 | 627 746 | 37 |
| Andre stillingsgrupper | 430 875 | 461 933 | 574 442 | 601 326 | 644 504 | 567 674 | 113 |

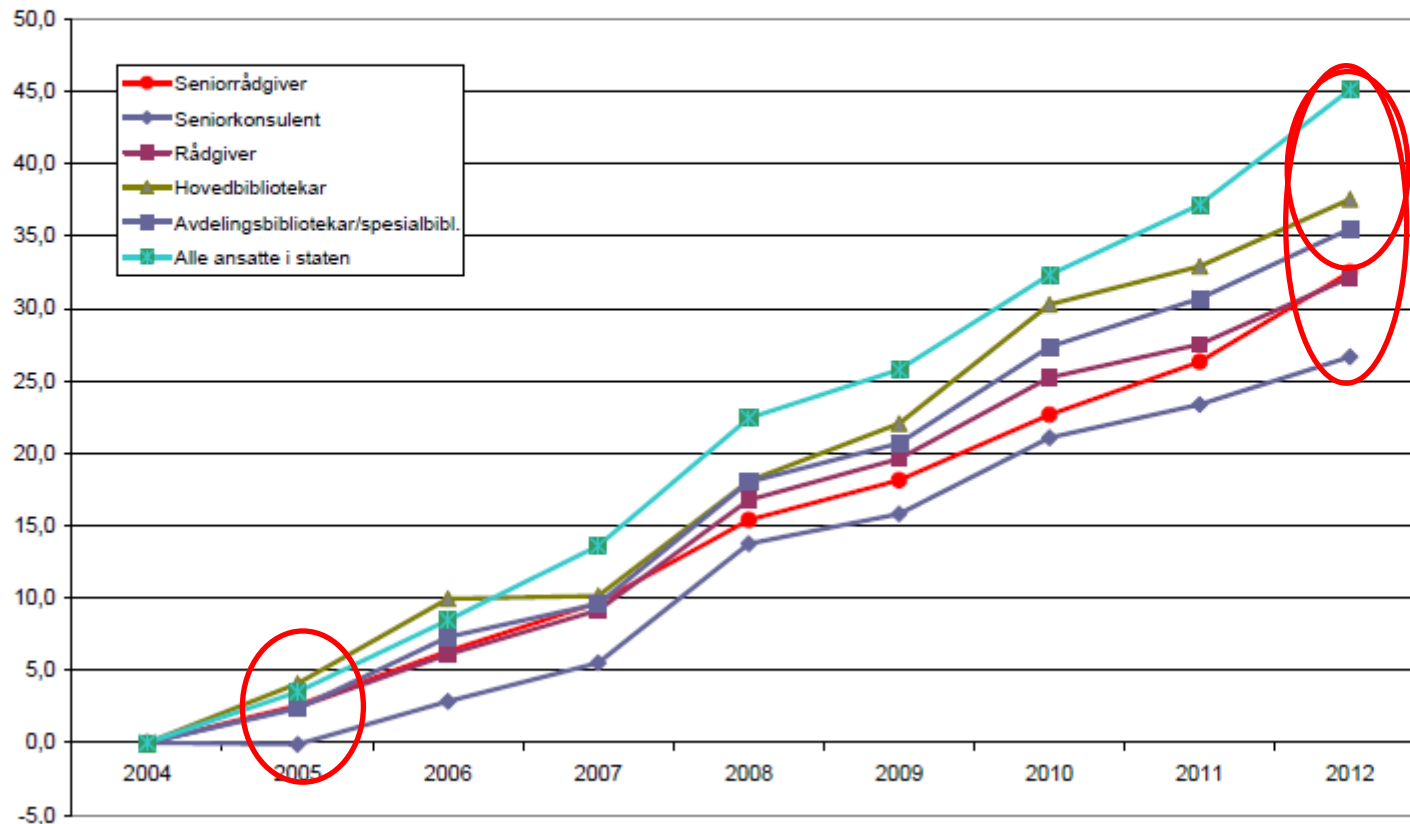
Tabell 1 - Snittlønn etter stilling og kjønn

| Stillingskategori | Totalt | | | Kvinne | | | Mann | | |
|---------------------------------------|-----------|-------|-----------|-----------|-----|----------|-----------|-----|----------|
| | Snittlønn | N | Std.Avvik | Snittlønn | N | Std. Av. | Snittlønn | N | Std. Av. |
| 1004 Rektor/ prorektor | 907 380 | 5 | 136 843 | 819 133 | 3 | 90 198 | 1 039 750 | 2 | 15 061 |
| 1007 Høgskolelærer | 482 447 | 15 | 33 026 | 473 440 | 10 | 23 070 | 500 460 | 5 | 44 852 |
| 1008 Høgskolelektor | 528 173 | 358 | 36 583 | 526 921 | 195 | 35 222 | 529 671 | 163 | 38 202 |
| 1009 Universitetslektor | 507 940 | 142 | 44 071 | 504 951 | 88 | 46 094 | 512 811 | 54 | 40 502 |
| 1010 Amanuensis | 518 253 | 47 | 40 823 | 517 830 | 20 | 35 547 | 518 567 | 27 | 44 999 |
| 1011 Førsteamanuensis | 561 259 | 886 | 35 492 | 560 023 | 385 | 34 059 | 562 209 | 501 | 36 560 |
| 1013 Professor | 698 270 | 1 027 | 83 746 | 695 337 | 304 | 85 956 | 699 504 | 723 | 82 828 |
| 1017 Stipendiat | 422 710 | 457 | 21 537 | 424 102 | 323 | 23 381 | 419 354 | 134 | 15 833 |
| 1018/1019/1020 Vit. assistent | 405 040 | 15 | 33 289 | 400 600 | 9 | 8 459 | 411 700 | 6 | 53 849 |
| 1054 Kontorsjef | 554 229 | 56 | 50 965 | 547 430 | 30 | 49 375 | 562 073 | 26 | 52 601 |
| 1056 Økonomisjef | 572 800 | 3 | 120 497 | 503 450 | 2 | 13 506 | 711 500 | 1 | |
| 1057 Informasjonssjef | 580 950 | 4 | 75 935 | 637 150 | 2 | 8 132 | 524 750 | 2 | 67 812 |
| 1058 Administrasjonssjef | 570 206 | 16 | 54 470 | 559 683 | 12 | 41 992 | 601 775 | 4 | 81 225 |
| 1059/1217 Underdirektør | 626 119 | 31 | 50 122 | 614 685 | 20 | 27 094 | 646 909 | 11 | 73 519 |
| 1060/1218 Avdelingsdirektør | 737 691 | 93 | 87 512 | 726 053 | 47 | 89 720 | 749 583 | 46 | 84 514 |
| 1062 Direktør | 836 371 | 14 | 162 270 | 903 800 | 2 | 147 078 | 825 133 | 12 | 167 893 |
| 1065 Konsulent | 376 952 | 21 | 17 661 | 377 300 | 17 | 18 032 | 375 475 | 4 | 18 403 |
| 1072 Arkivleder | 472 067 | 6 | 28 582 | 475 000 | 4 | 29 254 | 464 400 | 2 | 5 657 |
| 1077 Hovedbibliotekar | 490 528 | 90 | 45 200 | 488 705 | 85 | 42 287 | 521 520 | 5 | 81 451 |
| 1084/1085 Avdelingsingeniør | 420 085 | 26 | 60 624 | 426 422 | 15 | 78 560 | 410 064 | 11 | 18 932 |
| 1087 Overingeniør | 469 461 | 82 | 32 591 | 459 339 | 36 | 29 633 | 477 383 | 46 | 32 907 |
| 1088 Sjeffingeniør | 728 556 | 16 | 109 144 | 710 867 | 6 | 120 172 | 739 170 | 10 | 107 226 |
| 1108 Forsker | 483 364 | 94 | 44 206 | 476 985 | 48 | 45 271 | 490 020 | 46 | 42 537 |
| 1109 Forsker | 541 763 | 385 | 40 679 | 543 987 | 204 | 43 196 | 539 256 | 181 | 37 601 |
| 1110 Forsker | 580 848 | 128 | 53 465 | 586 778 | 46 | 73 438 | 577 521 | 82 | 38 138 |
| 1111 Forskningssjef | 729 371 | 21 | 103 450 | 710 940 | 5 | 73 325 | 735 131 | 16 | 112 636 |
| 1113 Prosjektleder | 528 580 | 35 | 91 142 | 522 360 | 20 | 79 162 | 536 873 | 15 | 107 425 |
| 1181 Senioringeniør | 526 898 | 88 | 51 738 | 520 377 | 31 | 53 509 | 530 444 | 57 | 50 877 |
| 1183 Forsker | 656 190 | 183 | 69 558 | 645 165 | 43 | 69 839 | 659 576 | 140 | 69 370 |
| 1198 Førstelektor | 563 298 | 207 | 38 170 | 560 587 | 104 | 33 073 | 566 036 | 103 | 42 695 |
| 1199 Universitetsbibliotekar | 501 200 | 29 | 42 146 | 512 833 | 18 | 41 259 | 482 164 | 11 | 37 914 |
| 1200 Førstebibliotekar | 537 662 | 21 | 28 539 | 536 800 | 8 | 24 380 | 538 192 | 13 | 31 780 |
| 1211 Seksjonssjef | 609 381 | 94 | 58 683 | 609 813 | 53 | 53 058 | 608 822 | 41 | 65 926 |
| 1352 Postdoktor | 498 015 | 156 | 30 188 | 495 142 | 96 | 28 137 | 502 613 | 60 | 32 932 |
| 1358 Statsmeteorolog | 488 396 | 45 | 53 356 | 469 543 | 21 | 51 426 | 504 892 | 24 | 50 378 |
| 1363 Seniorrådgiver | 470 357 | 136 | 32 100 | 464 971 | 96 | 27 839 | 483 285 | 40 | 37 895 |
| 1364 Seniorrådgiver | 553 472 | 480 | 62 467 | 547 995 | 306 | 62 398 | 563 103 | 174 | 61 589 |
| 1378 Stipendiat (særskilt) | 448 089 | 19 | 35 625 | 429 644 | 9 | 30 005 | 464 690 | 10 | 33 039 |
| 1404 Professor (for faglig lederskap) | 830 913 | 15 | 139 588 | 781 000 | 3 | 130 249 | 843 392 | 12 | 144 447 |
| 1407/1003 Avdelingsleder | 574 761 | 31 | 62 729 | 571 495 | 22 | 64 204 | 582 744 | 9 | 61 900 |
| 1408 Førstekonsulent | 424 962 | 143 | 20 271 | 424 290 | 112 | 19 573 | 427 461 | 31 | 22 781 |
| 1410 Bibliotekar | 409 528 | 29 | 27 851 | 406 288 | 24 | 29 201 | 425 080 | 5 | 12 707 |
| 1434 Rådgiver | 476 000 | 410 | 36 514 | 477 123 | 289 | 33 616 | 460 207 | 121 | 42 415 |
| 1448 Seniorrådgiver (Dep) | 572 986 | 29 | 60 957 | 556 571 | 17 | 45 674 | 596 242 | 12 | 73 603 |
| 1473 Studieleder | 588 641 | 22 | 59 642 | 568 683 | 12 | 71 713 | 612 590 | 10 | 29 088 |
| 1474 Dekan | 817 000 | 19 | 106 562 | 807 180 | 5 | 95 692 | 820 507 | 14 | 113 380 |
| 1475 Instituttleder | 734 280 | 56 | 115 622 | 713 975 | 16 | 119 455 | 742 403 | 40 | 114 517 |
| 1477 Regiondirektør | 719 267 | 3 | 107 659 | | | | 719 267 | 3 | 107 659 |
| 1515 Spesialbibliotekar | 445 486 | 103 | 25 995 | 445 583 | 93 | 25 276 | 444 590 | 10 | 33 565 |
| 1532 | 225 280 | 33 | 33 281 | 233 200 | 13 | 33 283 | 228 323 | 20 | 31 213 |

Også denne da...

Diagram 7:

Prosentvis kumulativ lønnsutvikling, administrative/bibliotekarstillinger (2004–2012)



Kilde: SSB

Utfordringene

- Langt fra alle svarer på undersøkelsene
- FF er jo tross alt bare en av flere fagforeninger
- Ikke alle forstår at de bør være fagorganisert
- Sektoren er delt på to departement
- ...og tre nivåer
- + de private
- Og man har fordelt stillinger på mange stillingsbetegnelser
- Og vi kan ikke alltid bare se på tallene heller (standardavvik mannlig hovedbibliotekar er 81 000 med 5 svar)



- Vi har foreslått at spesialbibliotekar skal flyttes over på en lønnsramme, dette for å sørge for en jevn lønnsvekst som ikke stopper opp med oppgjør som 2013, da det ikke var noen lokale forhandlinger.



Rolfens resept

- Torill Rolfen fra UiO
- [https://www.forskerforbundet.no/om-oss/organisasjon/foreninger/fbf/seminar-konferanser/ou-seminar april 2013/](https://www.forskerforbundet.no/om-oss/organisasjon/foreninger/fbf/seminar-konferanser/ou-seminar_april_2013/)



Vanskelig for teknisk-administrative?

- Undersøkelse viser at t/a-personale savner et klart karriereløp
 - teknisk/administrativt ansatte følger tre hovedtrinn: konsulent, rådgiver og seniorrådgiver
 - Og de av oss med bibliotekarstillinger: bibliotekar, spesialbibliotekar og hovedbibliotekar
 - <http://www.forskerforum.no/wip4/savner-klare-karriereleop/d.epl?id=2161883>
- «– Universitetet ønsker økt kompetanse blant de tekniske og administrative støttefunksjonene. For å imøtekomme dette bør det i sterkere grad kunne argumenteres for stillingsopprykk som følge av økt kompetanse – ikke bare som følge av endring i arbeidsoppgaver, slik det praktiseres i dag, sier Grimnes»



Hett oppgjør?

- Tariff 2014 ikke bare lønn, men også arbeidstid
 - <http://forskerforum.no/wip4/forbereder-seg-paa-et-hett-oppgjoer/d.epl?id=2166304>
- FF krever justeringspott



1: Spør en venn

- Følge med på utlysninger
 - Hva rører seg der ute? Hva er i endring? Nyord? Lønnsnivå?
 - Tips gjerne oss i styret, så kan vi ta en telefon videre og undersøke
- Vær en god kollega – spør om lønn
 - Tenk om han på nabokontoret aldri har søkt om lønnsøkning i lokale forhandlinger og nå er 10 ltr lavere enn deg med samme oppgaver?
 - Tenk om hun på nabokontoret har søkt i lokale forhandlinger hvert år og nå er 10 ltr over deg?



2. Spør publikum

- Snakk også med andre grupper!
- Bibliotekarstillingene er viktige for oss, men vi skal ikke være en øy for oss selv.
- Sammenlign med kollegaer i andre koder
- Hør med lokallaget



3. 50-50

- Vi bør kanskje forvente å kunne bruke hele spennet, med halvparten under og halvparten over
- Normalfordeling? Ja til Gauss for bibliotekarer?



SPH

- Statens personalhåndbok
 - <http://sph.dep.no/upload/SPH2013.pdf>
- Lønnsplanhefte nr 50 (rett lenke, men tekst ikke rettet i url)
 - <http://www.sph.dep.no/Statens-Personalhandbok/7-Hovedtariffavtalen-i-staten-1-mai-2012---30-april-2014/710Vedlegg/7101-Lonnsplanhefte-nr-47---juli-2009/Lonnsplaner-pr-1-juli-2008/Kunnskapsdepartementet/>





DON'T PANIC,



ORGANISE!

