

**Forskerforbundet:
Lønnsstatistikk for medlemmer
i annen offentlig sektor
(Spekter, Virke, KS, Oslo kommune og KA)
Tall per 31.12.2018**



Innhold

[Tabell 1 Snittlønn etter stilling og kjønn](#)

[Figur 1 Gjennomsnittslønn vitenskapelige stillinger](#)

[Figur 2 Gjennomsnittslønn administrative stillinger](#)

[Figur 3 Gjennomsnittslønn lederstillinger](#)

[Figur 4 Gjennomsnittslønn museumsrelaterte stillinger](#)

[Figur 5 Gjennomsnittslønn tekniske stillinger](#)

[Tabell 2 Snittlønn etter ansiennitet](#)

[Tabell 3 Snittlønn på tvers av institusjonene for utvalgte stillinger](#)

[Tabell 4 Snittlønn etter stilling og alder](#)

[Tabell 5 Snittlønn etter stilling og tariffområde](#)

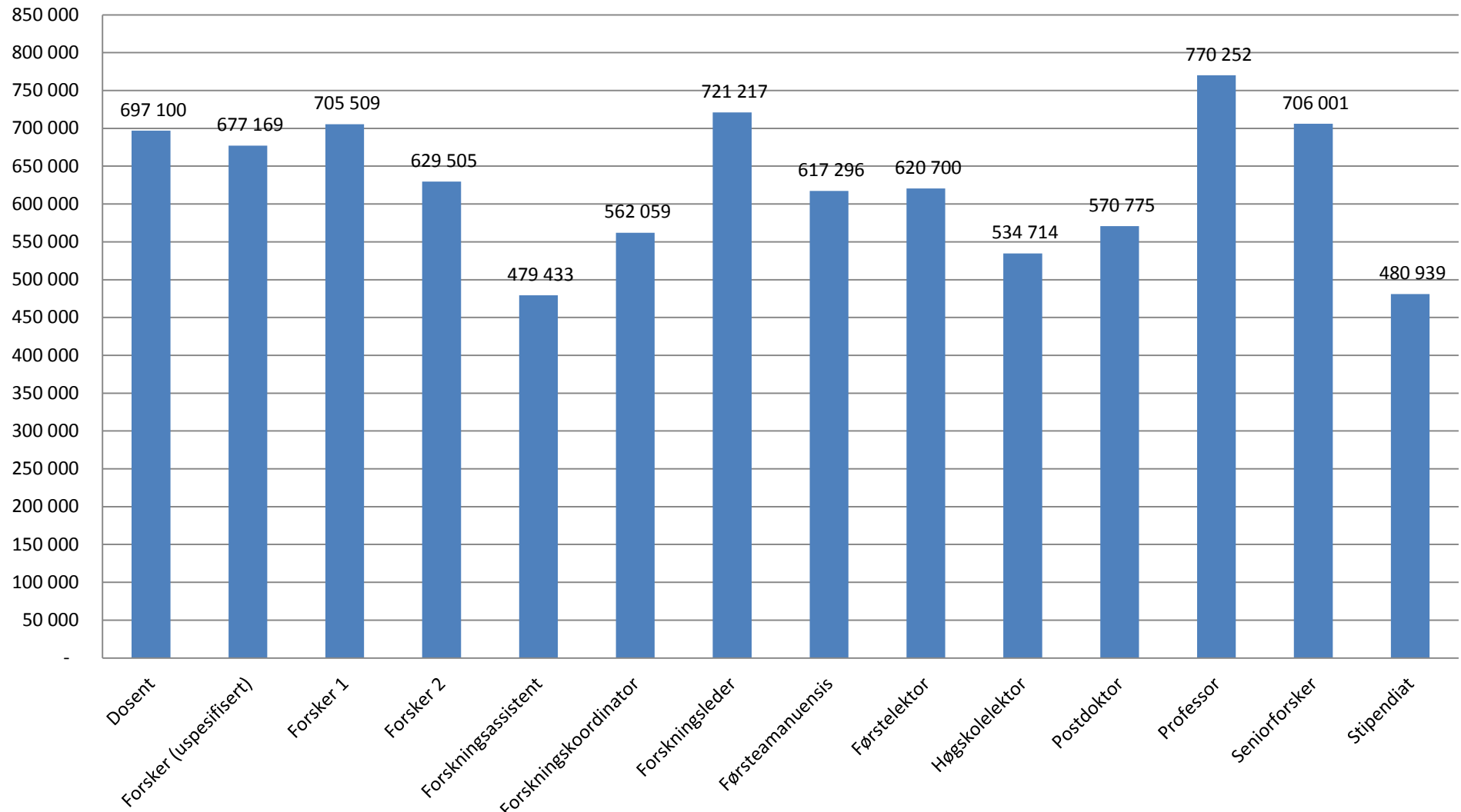
Datagrunnlag:

Lønnsdata for Forskerforbundets medlemmer ved virksomheter organisert i Spekter, Virke, KS, Oslo kommune og KA, fra tillitsvalgte (årsskiftet 2018/2019).
2 078 medlemmer inngår i datagrunnlaget.

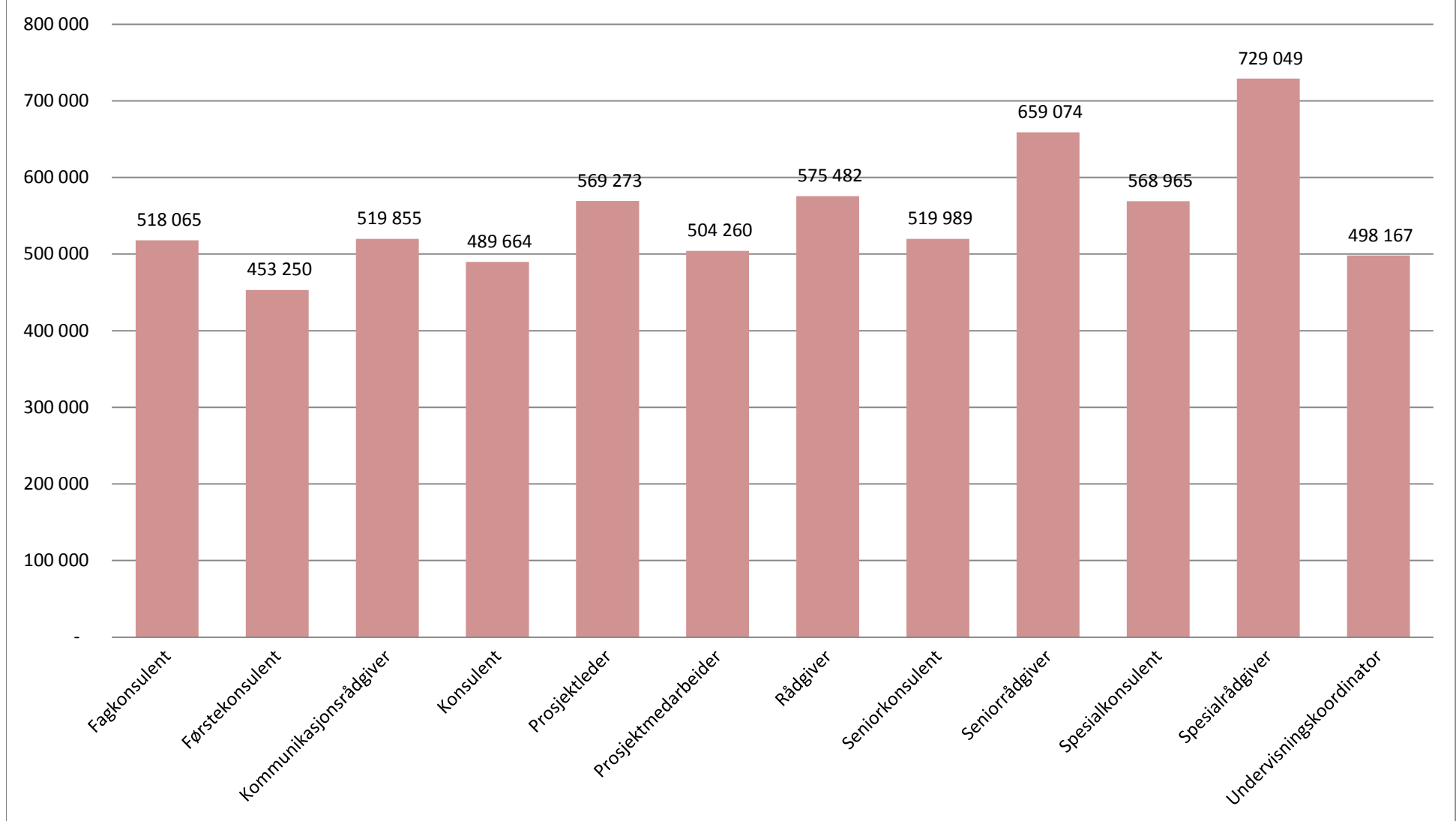
Tabell 1: Snittlønn etter stilling og kjønn

Stillingskategori	Totalt			Kvinne		Mann	
	Snittlønn	N	Std.Av.	Snittlønn	N	Snittlønn	N
Amanuensis	548 356	9					
Arkeolog	540 303	23	37 362	534 848	14	548 789	9
Arkivar	511 556	17	45 084	507 614	13	524 367	4
Arrangementsansvarlig	498 800	4	65 131				
Audiopedagog	623 502	5	46 053				
Avdelingsdirektør	711 752	22	89 398	679 682	15	780 474	7
Avdelingsingeniør	537 294	21	55 989	519 415	11	575 955	8
Avdelingsleder	643 050	75	147 975	634 052	42	668 129	28
Bibliotekar	500 857	7	35 095				
Bioingeniør	500 606	4	38 405				
Direktør	818 333	6	120 995				
Dosent	697 100	6	14 097				
Enhetsleder	767 274	33	96 848	753 192	19	786 385	14
Fagkonsulent	518 065	16	49 682	531 547	11	488 405	5
Fagkoordinator/Faglig leder	594 294	10	49 902				
Fagsjef	705 672	5	86 237				
Formidler	492 919	27	49 338	490 855	20	498 817	7
Formidlingsleder	496 714	7	44 983				
Forsker (uspesifisert)	677 169	193	92 957	662 941	116	701 874	75
Forsker 1	705 509	32	61 107	703 305	18	708 344	14
Forsker 2	629 505	11	40 311	621 672	6	638 904	5
Forskningsassistent	479 433	5	18 082				
Forskningskoordinator	562 059	8	70 932				
Forskningsleder	721 217	7	125 145				
Fotograf	452 860	5	42 215				
Førstemanuensis	617 296	25	29 175	614 335	17	628 667	6
Førstekonservator	614 480	19	47 059	617 745	11	609 991	8
Førstekonsulent	453 250	10	14 109				
Førstelektor	620 700	10	8 887	617 500	6	627 567	3
Høgskolelektor	534 714	11	49 847	555 667	6	495 588	4
Ingeniør	515 740	8	52 593	489 183	4	542 297	4
Klinisk ernæringsfysiolog	561 465	207	55 939	562 282	196	545 191	3
Klinisk spesialist	589 079	4	61 487				
Kommunikasjonsrådgiver	519 855	17	65 653				
Konservator	556 532	174	64 218	543 030	113	581 543	61
Konsulent	489 664	31	57 230	500 421	18	478 376	8
Kurator	567 340	26	38 589	570 085	23	546 296	3
Leder	706 771	23	108 417	705 576	16	718 087	6
Logoped	544 405	11	49 993				
Markedsrådgiver	526 626	3	86 240				
Medisinsk fysiker	589 959	3	68 588				
Museumslektor	559 120	5	47 991				
Museumspedagog	503 273	29	52 293	495 113	24	542 440	5
Overingeniør	620 104	27	79 321	599 445	18	661 420	9
Postdoktor	570 775	66	36 723	567 651	38	575 016	28
Professor	770 252	6	36 433				
Prosjektleder	569 273	11	58 614				
Prosjektmedarbeider	504 260	12	55 617				
Registrar	474 299	10	33 668				
Rådgiver	575 482	290	58 707	575 577	184	576 861	102
Samlingsforvalter	514 798	3	8 317				
Seksjonsleder	768 496	57	150 946	754 614	37	798 420	19
Seniorforsker	706 001	16	76 355	694 000	9	721 431	7
Seniorkonsulent	519 989	9	6 796				
Seniorkurator	608 687	7	37 595				
Seniorrådgiver	659 074	90	71 951	665 181	60	647 810	29
Spesialbibliotekar	527 746	9	54 613				
Spesial-fysioterapeut	597 935	10	74 745				
Spesialingeniør	612 168	15	123 933	636 874	10	562 757	5
Spesialkonsulent	568 965	36	60 495	564 417	29	587 808	7
Spesialrådgiver	729 049	112	98 263	726 258	64	738 348	46
Stipendiat	480 939	40	35 366	483 525	28	485 129	10
Undervisningskoordinator	498 167	3	56 359				
Annen stilling	579 991	81	128 174	566 151	42	616 449	26
Totalsum	603 721	2 078	108 251	595 441	1 394	629 922	611

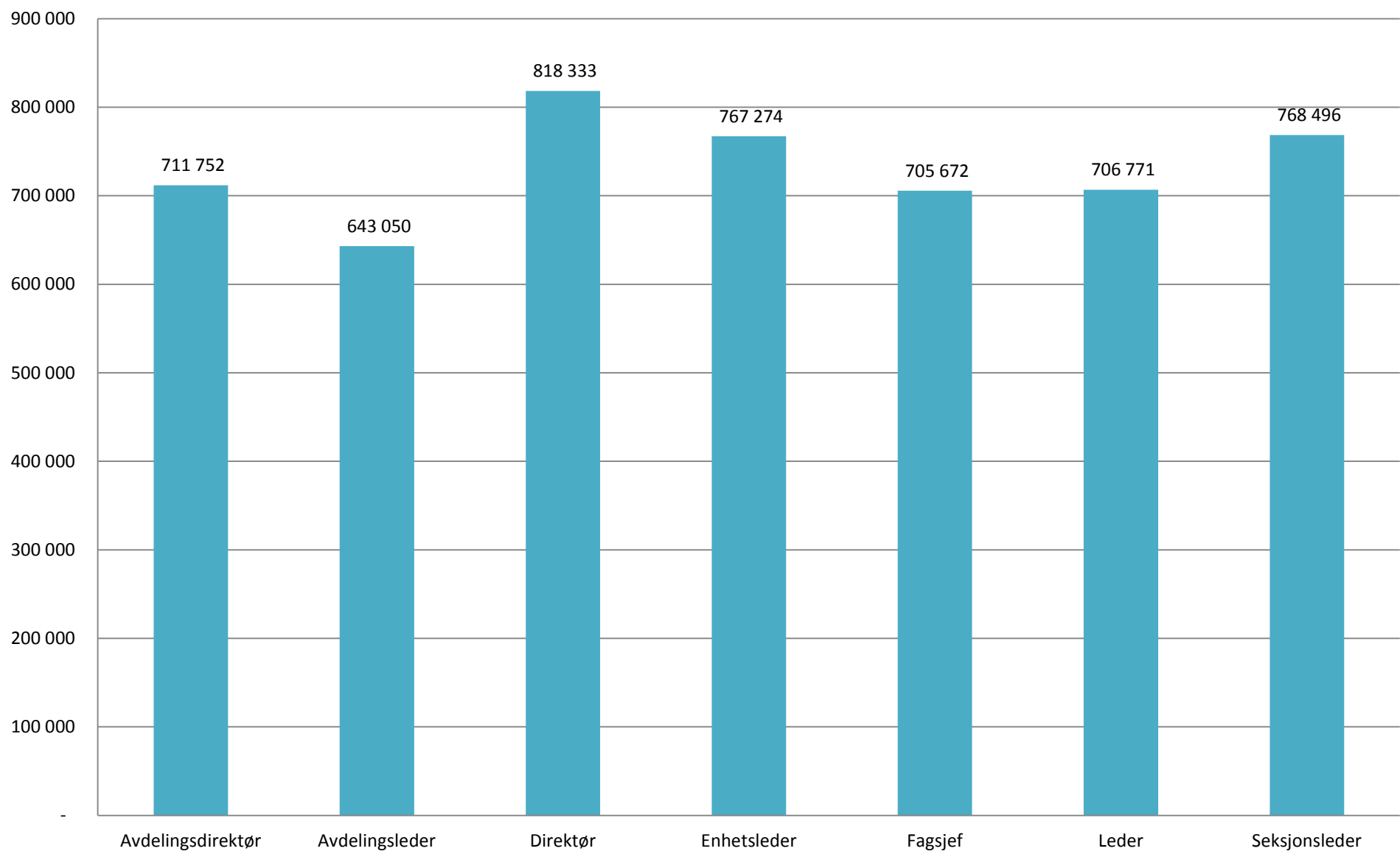
Figur 1: Gjennomsnittslønn vitenskapelige stillinger



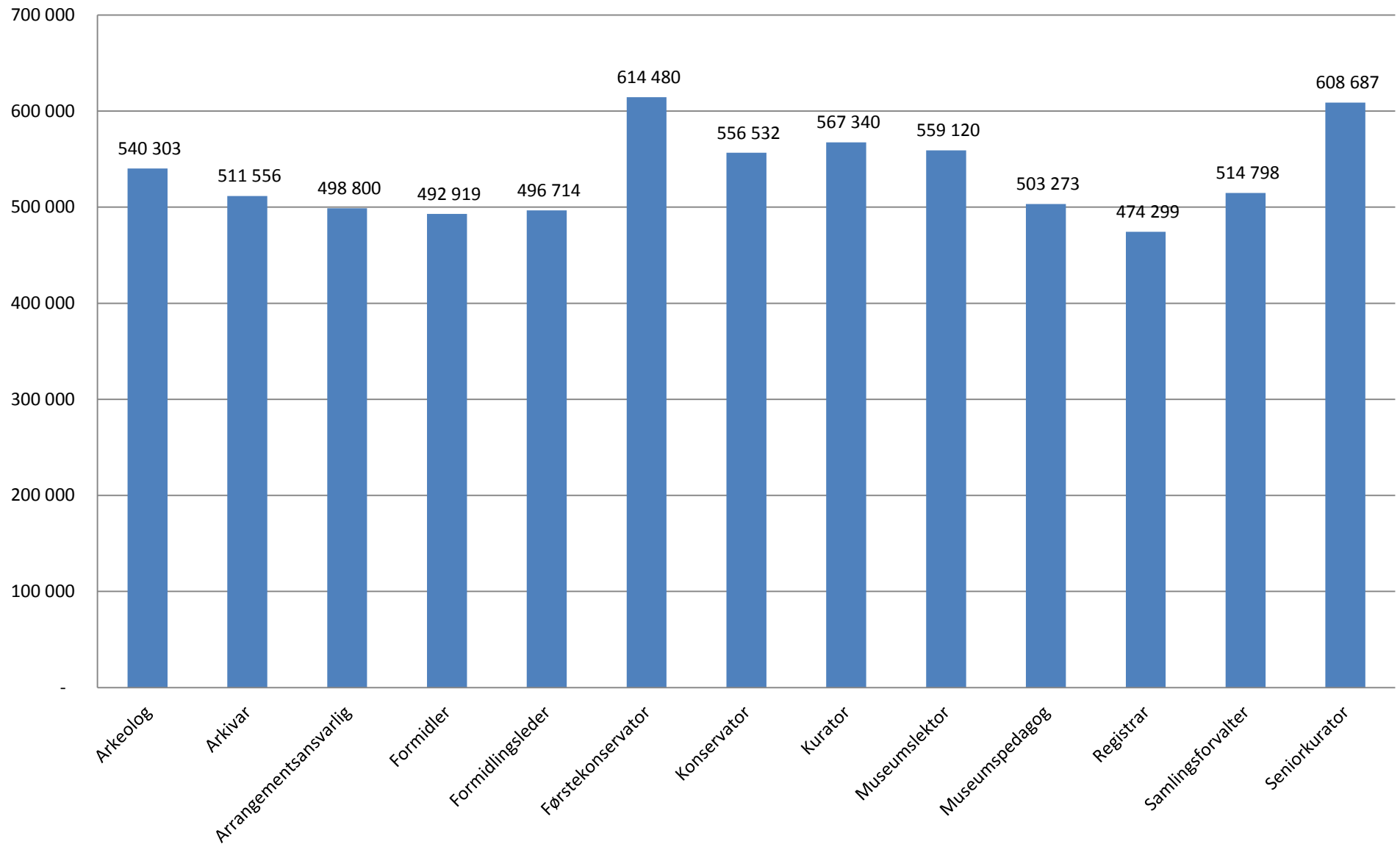
Figur 2: Gjennomsnittlønn administrative stillinger



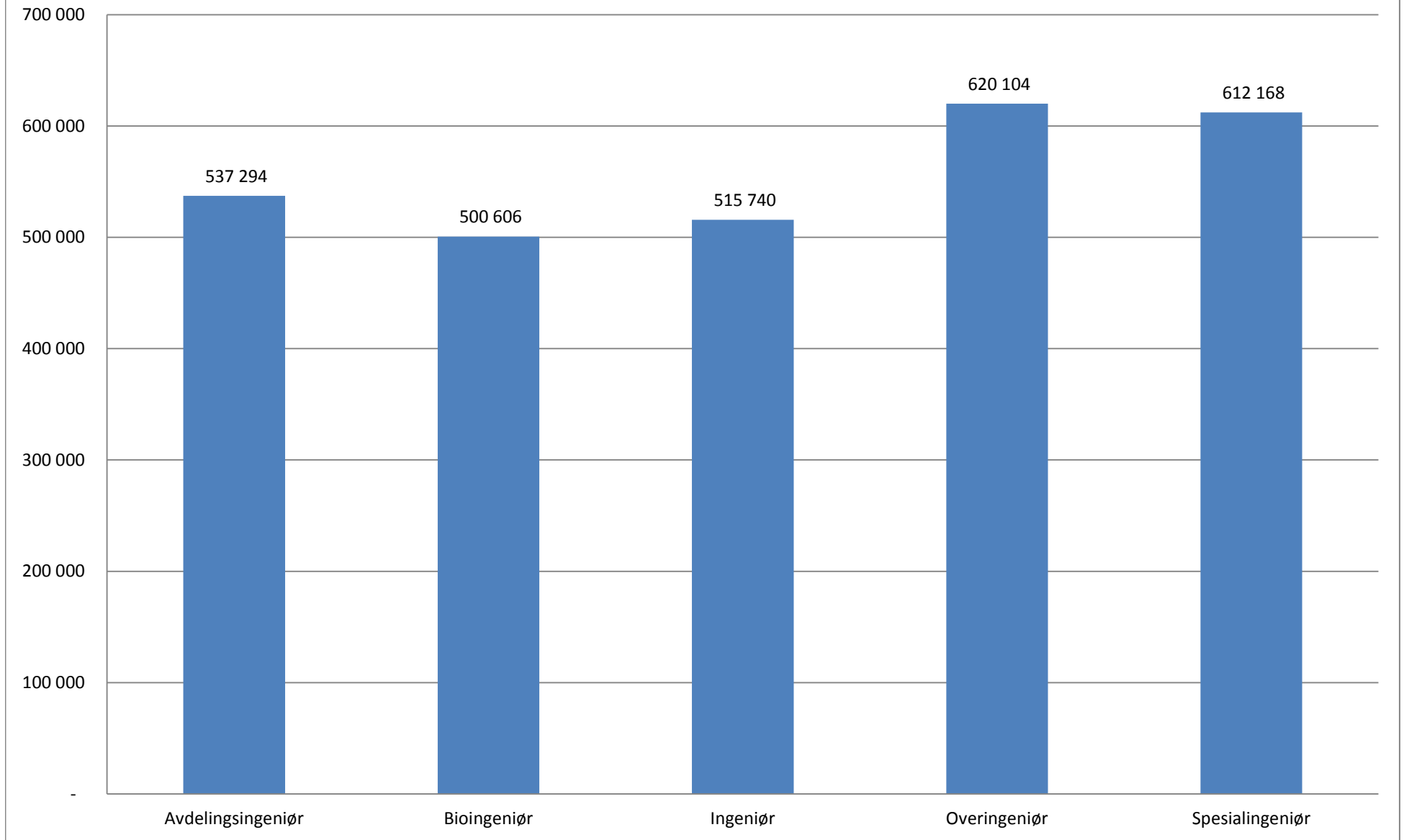
Figur 3: Gjennomsnittslønn lederstillinger



Figur 4: Gjennomsnittslønn museumsrelaterte stillinger



Figur 5: Gjennomsnittslønn tekniske stillinger



Tabell 2: Snittlønn etter ansiennitet

Stilling	3 år og mindre	4-8 år	9-12 år	13-19 år	20-29 år	30 år og mer	Snittlønn alle
Arkeolog	529 200	558 520	533 272	560 693	626 500		552 284
Arkivar	428 500	490 236		535 281	548 655	568 390	524 041
Avdelingsdirektør	754 900	716 595	744 794	698 300	769 548		724 990
Avdelingsingeniør	484 020	566 625	542 320	546 946	546 914		541 865
Avdelingsleder	509 350	529 595	527 600	714 757	635 403	859 342	688 422
Enhetsleder		682 181	716 112	786 812	750 818	825 142	762 924
Formidler	435 150	483 600		489 050	550 133		493 927
Forsker	653 808	689 906	676 787	673 050	670 248	753 370	681 808
Forsker 2	579 500	593 433	619 800	651 200		682 200	624 400
Førsteamanuensis	576 050	613 500	628 220	639 200	641 900	658 300	618 074
Førstekonservator	526 400	555 100	544 400		646 700	625 500	578 571
Førstelektor		616 980	631 700		607 700		620 856
Høgskolelektor		493 200		514 213	560 300	576 250	531 635
Klinisk ernæringsfysiolog	522 499	547 221	573 460	583 461	607 458	608 943	560 805
Kommunikasjonsrådgiver	467 654	603 822		538 741			508 120
Konservator	503 113	505 091	534 879	571 514	613 318	585 220	549 756
Konsulent	466 504	511 831	501 512	602 500	403 200	509 085	496 622
Kurator	568 341	582 734	497 433	582 875	577 824		567 497
Leder		533 296	921 000	677 915	645 000		649 954
Logoped	590 000	473 818	546 110	573 422			544 405
Museumspedagog	494 550	478 768	469 550		572 455	555 199	506 461
Overingeniør	478 440	620 394	646 277	657 199	616 087	680 508	624 640
Postdoktor	570 169	567 893	571 461	566 549	605 203		570 537
Rådgiver	555 403	589 091	569 964	588 188	594 813	586 927	578 031
Seksjonsleder	687 863	931 132	759 483	689 406	758 611	921 433	794 245
Seniorforsker	712 250	759 443	620 198	689 367	729 972	687 192	706 001
Seniorkurator	559 109	630 696		619 755	606 942	654 499	608 687
Seniorrådgiver	706 643	692 121	698 317	647 927	676 933	688 267	682 890
Spesialfysioterapeut			611 559	531 622	585 847	648 369	597 563
Spesialingeniør	615 589	545 210	603 226	529 100	644 047	745 045	628 019
Spesialkonsulent	525 650	575 538	563 147	500 000	559 500		556 191
Spesialrådgiver	698 242	741 049	755 692	742 703	765 876	747 588	747 630
Stipendiat	465 969	475 638	497 950	510 500			476 030
Annen stilling	521 716	549 454	530 164	585 547	607 281	653 323	578 913
Totalsum	549 176	595 789	612 626	632 584	642 878	694 666	613 002

Ansiennitet er oppgitt noe ulikt i innrapporteringen, og kan derfor ikke sies å være fullstendig.

Vi mangler opplysning om tjenesteansiennitet for om lag 750 ansatte

Tabell 3: Snittlønn på tvers av institusjonene

Avdelingsleder		
Arbeidssted	Snittlønn	N
Anno museum	578 200	5
Bergen kommune	657 200	5
Buskerudmuseet	552 517	6
Helgeland museum	490 000	8
Nordmøre museum	488 500	5
Oslo universitetssykehus HF	921 812	7
Sør-Troms museum	576 000	4
Universitetssykehuset Nord-Norge HF	838 889	4
Totalsum	643 050	75

Forsker (samlet)		
Arbeidssted	Snittlønn	N
Akershus universitetssykehus HF	641 864	6
Graminor	742 180	4
Nasjonalt kompetansetjeneste for arbeidsrettet rehabilitering	605 133	6
NUBU - Nasjonalt utviklingssenter for barn og unge	697 096	8
Oslo universitetssykehus HF	684 057	144
Sykehuset i Vestfold HF	625 639	9
Sykehuset Innlandet HF	697 221	5
Sørlandet sykehus HF	667 147	5
Universitetssykehuset Nord-Norge HF	692 798	32
Totalsum	678 790	236

Klinisk ernæringsfysiolog		
Arbeidssted	Snittlønn	N
Akershus universitetssykehus HF	616 575	17
Helse Nord-Trøndelag HF	534 065	6
Helse Stavanger HF	586 985	13
Lovisenberg diak. syk.	564 453	9
Nordlandssykehuset HF	547 540	8
Oslo universitetssykehus HF	572 833	74
Sykehuset i Vestfold HF	527 033	5
Sykehuset Innlandet HF	519 731	7
Sykehuset Østfold HF	528 381	12
Sørlandet sykehus HF	550 399	17
Universitetssykehuset Nord-Norge HF	544 624	7
Vestre Viken HF	558 850	9
Totalsum	561 465	207

Konservator		
Arbeidssted	Snittlønn	N
Lillehammer museum	602 414	7
Munchmuseet	593 071	7
Musea i Sogn og Fjordane	578 860	5
Museene i Akershus	532 240	10
Museum Stavanger	567 342	12
Museumssenteret i Hordaland	481 800	7
Musset Midt	502 260	5
Nasjonalmuseet for kunst, arkitektur og design	516 579	31
Norsk folkemuseum	552 526	19
Oppland fylkeskommune	603 800	10
Sør-Troms museum	485 820	5
Verdensarvsenter for bergkunst - Alta museum IKS	590 550	6
Østfold fylkeskommune	638 583	12
Totalsum	557 115	172

Rådgiver		
Arbeidssted	Snittlønn	N
Bergen kommune	565 360	25
Buskerud fylkeskommune	571 150	6
Forskningsrådet	564 592	13
Interkommunalt arkiv for Buskerud, Vestfold og Telemark IKS	556 200	10
Interkommunalt Arkiv for Møre og Romsdal IKS	557 857	7
Interkommunalt arkiv i Trøndelag IKS	558 400	5
Lillehammer museum	526 829	7
Møre og Romsdal fylkeskommune	560 388	8
Museum Stavanger	477 480	5
Nordland fylkeskommune	595 733	9
Oppland fylkeskommune	557 620	5
Oslo universitetssykehus HF	593 994	51
Rogaland fylkeskommune	578 155	22
Sykehuset Østfold HF	626 457	5
Telemark fylkeskommune	612 255	11
Universitetssykehuset Nord-Norge HF	588 432	21
Vest-Agder fylkeskommune	586 693	15
Østfold fylkeskommune	651 710	5
Totalsum	575 911	290

Seniorrådgiver		
Arbeidssted	Snittlønn	N
Dronning Mauds Minne Høgskole	676 280	5
Forskningsrådet	697 000	39
Hordaland fylkeskommune	597 953	15
Universitetssykehuset Nord-Norge HF	644 090	17
Totalsum	659 074	90

Spesialrådgiver		
Arbeidssted	Snittlønn	N
Akershus universitetssykehus HF	691 868	6
Forskningsrådet	787 298	42
Oslo universitetssykehus HF	706 026	33
Rogaland fylkeskommune	646 760	5
Totalsum	729 049	112

Tabell 4: Snittlønn etter alder

Stilling	Alder	Under 35	35-39	40-44	45-49	50-54	55-59	60-64	65+	Totalsum	N
Arkeolog		525 500	541 000	536 182	567 250				578 000	542 457	17
Arkivar		504 000	475 700	496 007	542 489	532 333	568 390	534 100		513 861	16
Avdelingsdirektør			680 760	717 962	662 344	754 900	709 925	737 397	736 365	710 077	15
Avdelingsingeniør		484 020	516 277	543 098	545 818	603 233	561 853	503 120		540 544	20
Avdelingsleder		511 040	488 500	665 385	682 025	706 279	816 579	656 878	763 633	676 106	47
Enhetsleder			634 801	730 191	755 551	766 367	853 056	755 035	872 286	768 854	32
Fagkonsulent		525 491			508 333	519 000	529 250	471 967		506 307	11
Formidler		424 950	495 500	492 000	495 000	585 450		400 922		490 730	14
Forsker		610 130	610 786	641 596	682 864	690 569	720 818	740 451	802 974	681 177	180
Forsker 1		669 345	669 827	673 398	708 648	747 349	740 544	717 657	747 279	705 509	32
Forsker 2			615 381	589 950	629 320	651 883	682 200	682 200		629 505	11
Førsteamanuensis		555 100	602 550	620 350	604 867	649 200	635 925		658 300	618 125	24
Førstekonservator			607 300	595 050	586 760	625 214	629 350	645 000	644 500	611 622	15
Førstelektor					619 500		619 460	631 700		620 700	10
Høgskolelektor		503 533	422 450		565 600	549 800		576 250	565 500	534 714	11
Klinisk ernæringsfysiolog		522 843	546 880	592 631	597 210	585 927	627 893	609 428	590 391	564 805	176
Kommunikasjonsrådgiver		472 431	565 500	543 497	608 191	576 100		533 000		553 103	10
Konservator		496 700	524 367	548 521	566 948	585 126	584 114	608 769	580 040	565 847	94
Konsulent		487 467	461 982	472 550	508 037	518 628	511 831	490 000	521 000	490 884	20
Leder			775 445	880 000	529 501	730 549	704 118	641 088	686 110	705 013	18
Museumspedagog		460 400	490 784	540 100	439 950	515 200	572 455	542 600		505 092	22
Overingeniør		513 798	593 620	634 206	627 950	606 770	663 996	800 948		620 104	27
Postdoktor		546 509	564 116	592 541	578 411	578 938	603 016			570 775	66
Rådgiver		532 221	567 911	579 857	587 162	597 604	601 384	571 067	576 000	575 244	234
Seksjonsleder			721 393	685 273	783 225	756 111	835 278	925 110	740 158	783 778	49
Seniorforsker			662 396	619 600	690 793	662 941	771 391	785 791		693 943	14
Seniorrådgiver		570 000	622 525	667 832	656 815	655 925	681 324	692 006	688 061	661 557	88
Spesialbibliotekar		456 900		554 629	492 400	603 618		505 800	520 175	527 746	9
Spesial-fysioterapeut			525 000	547 542		591 778		675 677		597 579	9
Spesialingeniør		492 400	598 019	605 492	620 107	631 788		690 398	486 727	612 168	15
Spesialkonsulent		528 808	571 761	570 275	609 748	546 561	574 704	628 200		566 946	31
Spesialrådgiver		576 900	642 625	711 129	698 201	736 889	778 387	759 479	782 319	731 874	102
Stipendiat		476 190	470 467	519 191	507 600		541 000			483 322	38
Annen stilling		460 573	542 989	523 991	601 011	587 282	739 879	645 975	666 240	595 273	51
Totalsum		513 563	565 096	604 533	626 980	646 442	686 614	664 305	695 924	614 576	1 645

Tabell 5: Snittlønn etter stilling og tariffområde

Stillingskategori	KS		Oslo kommune		Spekter Helse		Spekter Trad		Virke høgskole/utdan.		Virke museum		Total	
	Snittlønn	N	Snittlønn	N	Snittlønn	N	Snittlønn	N	Snittlønn	N	Snittlønn	N	Snittlønn	N
Arkeolog	559 323	13					515 577	10					540 303	23
Arkivar	536 896	6					486 667	7			517 100	4	511 556	17
Avdelingsdirektør	758 359	6									694 275	16	711 752	22
Avdelingsingeniør					540 544	20							537 294	21
Avdelingsleder	688 109	9			845 601	13	683 364	3			566 085	47	643 050	75
Bibliotekar					507 250	4					492 333	3	500 857	7
Enhetsleder	813 340	5			759 048	28							767 274	33
Fagkonsulent	499 300	5			555 336	6	507 676	3					518 065	16
Fagkoordinator/Faglig leder	603 918	3									583 267	6	594 294	10
Formidler							472 731	4			499 232	22	492 919	27
Forsker					679 443	172	684 530	15					677 678	191
Forsker 1					702 684	31							705 509	32
Forsker 2					643 117	3	605 133	6					629 505	11
Forskningsassistent					479 433	5							479 433	5
Forskningskoordinator					527 431	5							562 059	8
Førstemanuensis									618 125	24			617 296	25
Førstekonservator							633 859	9			585 000	9	614 480	19
Førstelektor									620 700	10			620 700	10
Høgskolelektor									544 922	9			534 714	11
Klinisk ernæringsfysiolog					561 829	201	537 972	4					561 465	207
Kommunikasjonsrådgiver							504 730	9			505 983	6	519 855	17
Konservator	615 612	35	593 071	7			529 805	51			544 673	81	556 532	174
Konsulent	443 856	4			515 612	13					479 009	11	489 664	31
Kurator							574 445	21			537 500	5	567 340	26
Leder	747 000	11			739 701	8	530 283	4					706 771	23
Logoped					544 405	11							544 405	11
Museumspedagog	532 038	3									497 352	25	503 273	29
Overingeniør					620 223	26							620 104	27
Postdoktor					570 775	66							570 775	66
Prosjektleder					642 492	3	543 384	5					569 273	11
Prosjektmedarbeider	474 600	3									481 150	4	504 260	12
Registrar							485 196	4			467 033	6	474 299	10
Rådgiver	577 539	148			594 519	95	559 526	17	543 800	3	508 428	26	575 493	289
Seksjonsleder	769 567	6			807 337	37	723 209	8			534 987	4	768 496	57
Seniorforsker					693 493	15							706 001	16
Seniorkonsulent									521 950	4	514 425	4	519 989	9
Seniorkurator							608 687	7					608 687	7
Seniorrådgiver	600 371	17			661 402	19	693 568	41	655 322	9	552 375	4	659 074	90
Spesialbibliotekar					560 443	5			475 833	3			527 746	9
Spesialfysioterapeut					597 961	9							597 935	10
Spesialingeniør					612 168	15							612 168	15
Spesialkonsulent	542 400	6	573 173	15	568 704	13							568 965	36
Spesialrådgiver	643 573	15			704 557	49	787 740	45			676 100	3	729 049	112
Stipendiat	486 667	3			476 578	33			503 167	3			480 939	40
Totalsum	600 398	321	596 371	31	624 134	961	619 149	303	612 149	85	540 009	372	603 727	2 073



Forskerforbundet
Postboks 1025 Sentrum
0104 Oslo
Telefon 21 02 34 00
post@forskerforbundet.no
www.forskerforbundet.no