

Forskerforbundet: Lønnsstatistikk for medlemmer i statlig sektor

Tall per 31.12.2018



Innhold

[Tabell 1 Snittlønn etter stilling og kjønn](#)

[Figur 1 Gjennomsnittslønn ordinære vitenskapelige stillinger](#)

[Figur 2 Gjennomsnittslønn vitenskapelige rekrutteringsstillinger](#)

[Figur 3 Gjennomsnittslønn faglig-administrative lederstillinger](#)

[Figur 4 Gjennomsnittslønn bibliotekfaglige stillinger](#)

[Figur 5 Gjennomsnittslønn administrative lederstillinger](#)

[Figur 6 Gjennomsnittslønn administrative stillinger](#)

[Figur 7 Gjennomsnittslønn tekniske stillinger](#)

[Tabell 2 Snittlønn på tvers av institusjonene for utvalgte stillinger](#)

Datagrunnlag:

Lønnsdata for Forskerforbundets medlemmer i statlig sektor, innsendt fra tillitsvalgte (årsskiftet 2018/2019). 12 332 medlemmer inngår i datagrunnlaget.

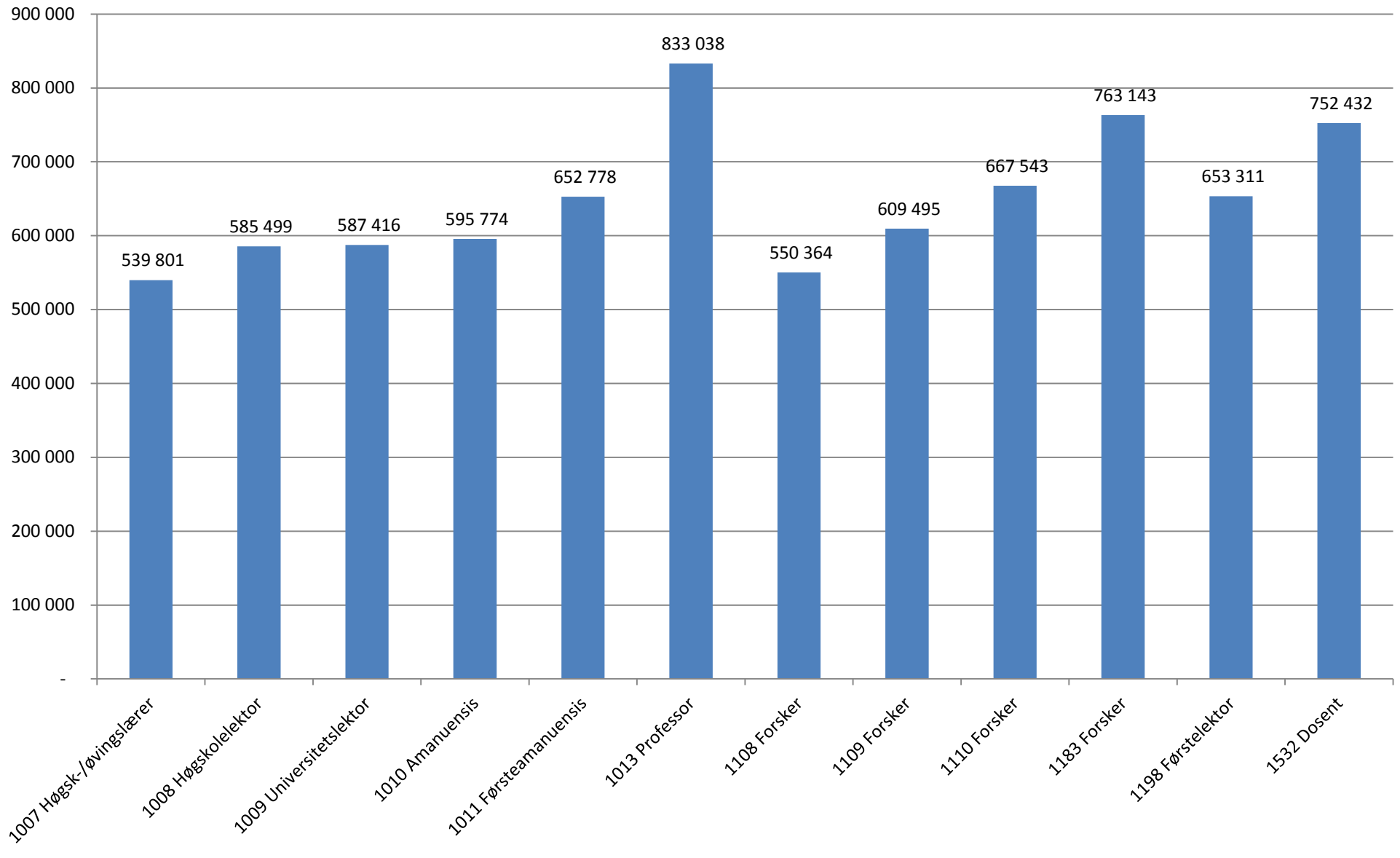
Korrigert versjon / 03.03.21

Tabell 1: Snittlønn etter stilling og kjønn

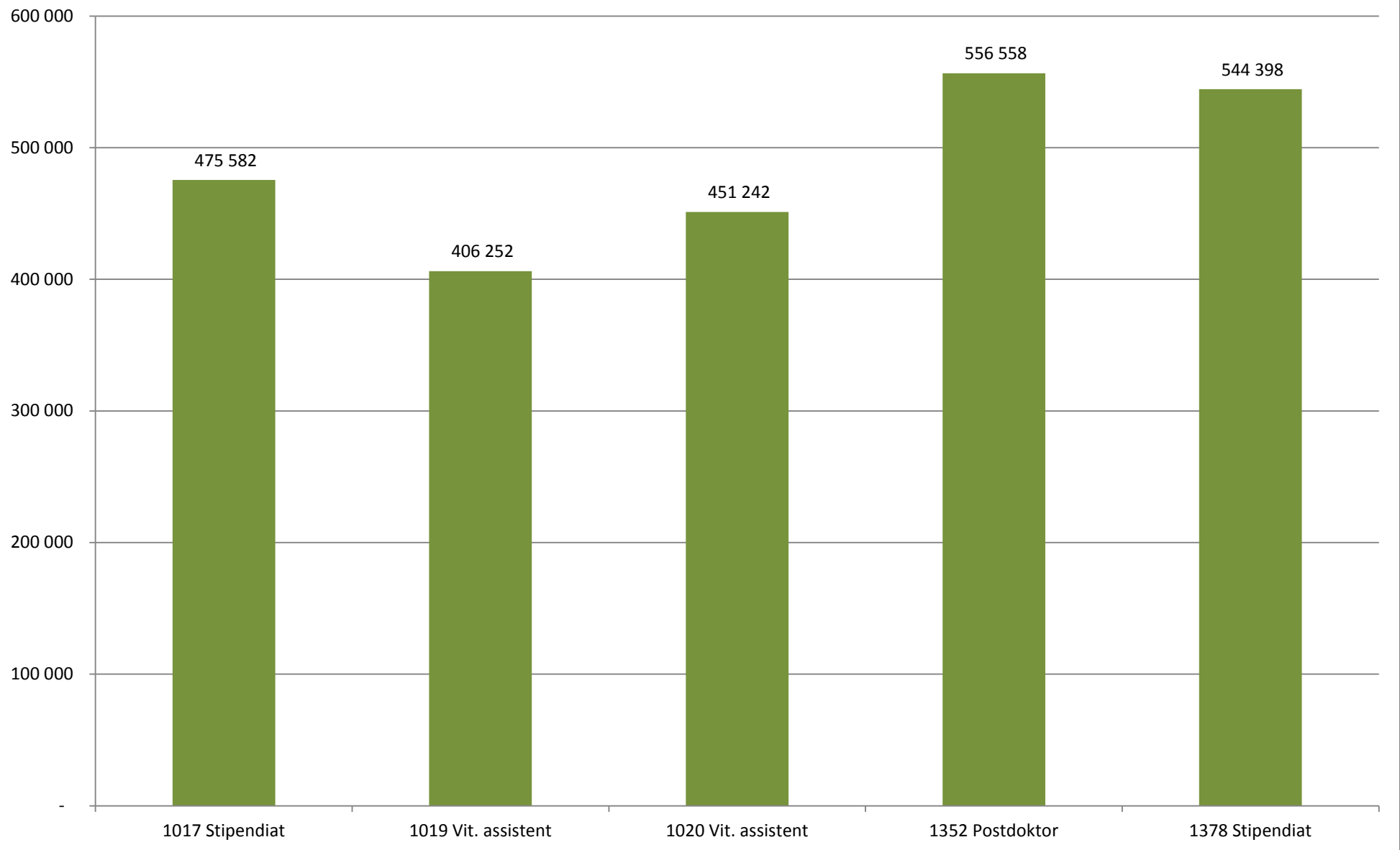
Stillingskategori	Totalt				Kvinne		Mann	
	Snittlønn	L.trinn	N	Std.Avvik	Snittlønn	N	Snittlønn	N
1004/0214 Rektor/prorektor	1 143 875	94	11	185 277	1 107 400	5	1 174 271	6
1007 Høgsk-/øvingslærer	539 801	61	31	45 787	526 226	14	550 981	17
1008 Høgskolelektor	585 499	66	391	44 290	585 546	250	585 416	141
1009 Universitetslektor	587 416	66	591	49 475	582 483	343	593 753	243
1010 Amanuensis	595 774	67	49	37 879	591 471	21	597 198	27
1011 Førstemanuensis	652 778	71	2 174	49 374	650 466	1 120	653 547	1 013
1012 Høgskoledosent	686 069	74	3	54 909				
1013 Professor	833 038	81	2 207	100 720	831 312	731	831 505	1 403
1017 Stipendiat	475 582	54	1 015	22 717	476 522	661	472 132	348
1019 Vit. assistent	406 252	44	7	34 455	419 141	4	389 067	3
1020 Vit. assistent	451 242	51	14	30 887	437 220	9	476 480	5
1054 Kontorsjef	693 995	75	65	68 981	697 741	45	685 567	20
1058 Administrasjonssjef	692 154	75	18	55 190	692 208	12	692 048	6
1059 Underdirektør	804 611	80	40	99 015	772 004	20	837 217	20
1060 Avdelingsdirektør	909 042	84	90	123 803	900 279	38	909 130	49
1061 Assisterende direktør	1 076 800	91	3	91 192				
1062 Direktør	1 097 428	90	10	274 681	1 181 075	4	1 041 664	6
1065 Konsulent	426 141	48	83	21 512	426 899	44	425 285	39
1077 Hovedbibliotekar	546 985	62	107	51 358	546 093	93	549 488	13
1083 Ingeniør	513 350	59	4	45 318	497 000	1	518 800	3
1085 Avdelingsingeniør	468 484	54	50	43 510	472 872	29	462 424	21
1087 Overingeniør	534 712	61	176	52 450	526 721	74	536 842	95
1088 Sjefingeniør	787 101	79	39	152 857	779 759	16	802 986	22
1108 Forsker	550 364	62	105	68 716	545 506	58	558 005	46
1109 Forsker	609 495	68	739	49 634	608 712	352	611 055	377
1110 Forsker	667 543	73	130	61 780	668 242	42	668 378	87
1111 Forskningsjef	814 646	80	54	114 883	801 188	10	830 462	42
1113 Prosjektleder	647 315	71	41	130 371	652 080	24	640 589	17
1181 Senioringeniør	597 655	67	200	55 467	582 336	53	604 117	145
1183 Forsker	763 143	78	275	85 488	753 552	80	772 643	188
1198 Førstelektor	653 311	71	365	44 384	648 257	185	658 505	180
1199 Univ.bibliotekar	563 802	64	69	49 846	566 817	50	555 869	19
1200 Førstebibliotekar	627 676	70	32	38 823	626 567	19	629 296	13
1211 Seksjonssjef	741 207	77	138	71 080	739 366	87	739 414	47
1352 Postdoktor	556 558	63	374	38 651	551 087	200	549 331	144
1358 Statsmeteorolog	558 393	63	55	56 553	544 570	30	574 980	25
1363 Seniorrådgiver	518 367	59	208	34 305	518 862	152	517 021	56
1364 Seniorrådgiver	635 501	70	885	78 499	626 716	562	650 187	297
1378 Stipendiat	544 398	62	37	49 794	544 912	23	533 751	13
1404 Professor	1 031 569	89	13	102 545	978 733	3	1 011 100	8
1407 Avdelingsleder	671 476	74	59	80 939	663 374	34	682 494	25
1408 Førstekonsulent	480 163	55	134	26 272	479 633	106	482 812	27
1410 Bibliotekar	462 512	53	56	29 304	466 615	42	450 203	14
1434 Rådgiver	537 082	61	620	46 492	539 892	418	528 879	195
1473 Studieleder	736 659	77	45	61 787	737 527	29	735 086	16
1474 Dekan	1 015 228	89	37	125 800	995 383	17	1 032 097	20
1475 Instituttleder	889 880	84	161	111 320	887 435	70	891 761	91
1514 Ledende forskningstekniker	452 614	51	14	42 519	454 686	7	450 543	7
1515 Spesialbibliotekar	502 368	57	133	25 989	502 898	102	499 708	30
1532 Dosent	752 432	78	85	50 322	744 103	29	756 745	56
1538 Fagdirektør	840 438	82	16	182 156	820 029	7	856 311	9
Andre	626 711	69	46	193 402	593 824	31	707 497	14
Totalsum	650 981	71	12 302	139 738	623 681	6 359	678 379	5 709

Kjønn ikke oppgitt på 234 ansatte

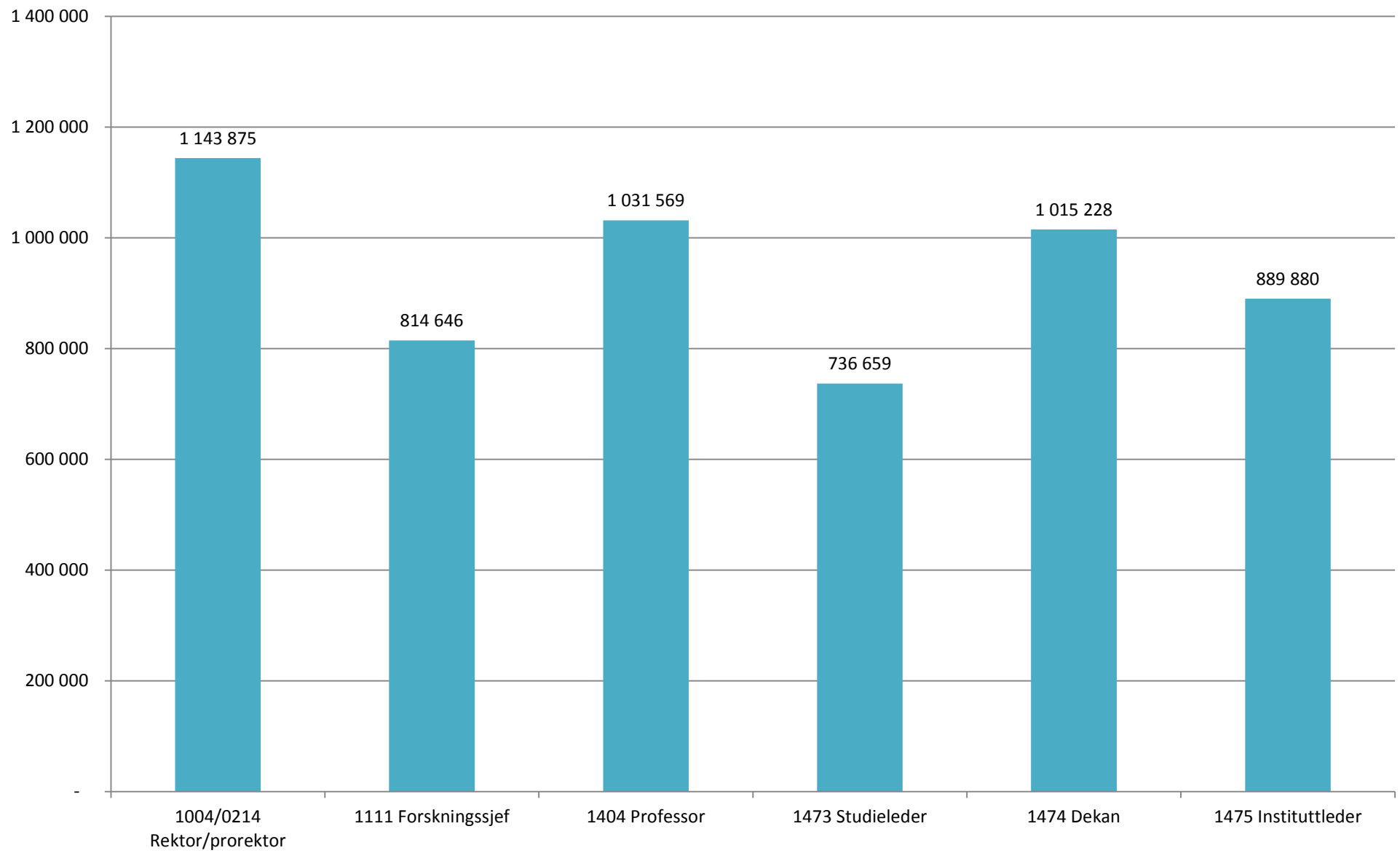
Figur 1: Gjennomsnittslønn ordinære vitenskapelige stillinger



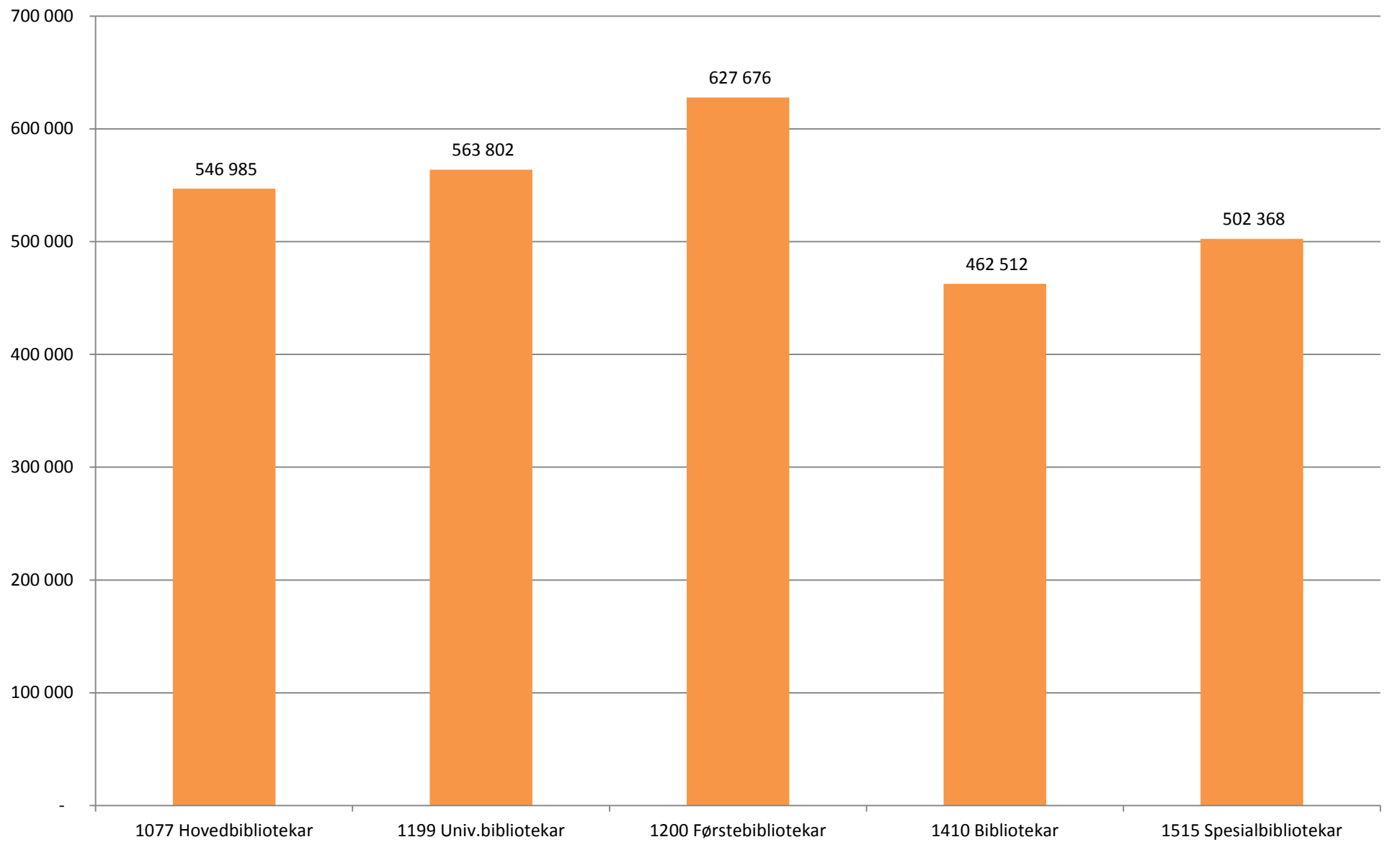
Figur 2: Gjennomsnittslønn vitenskapelige rekrutteringsstillinger



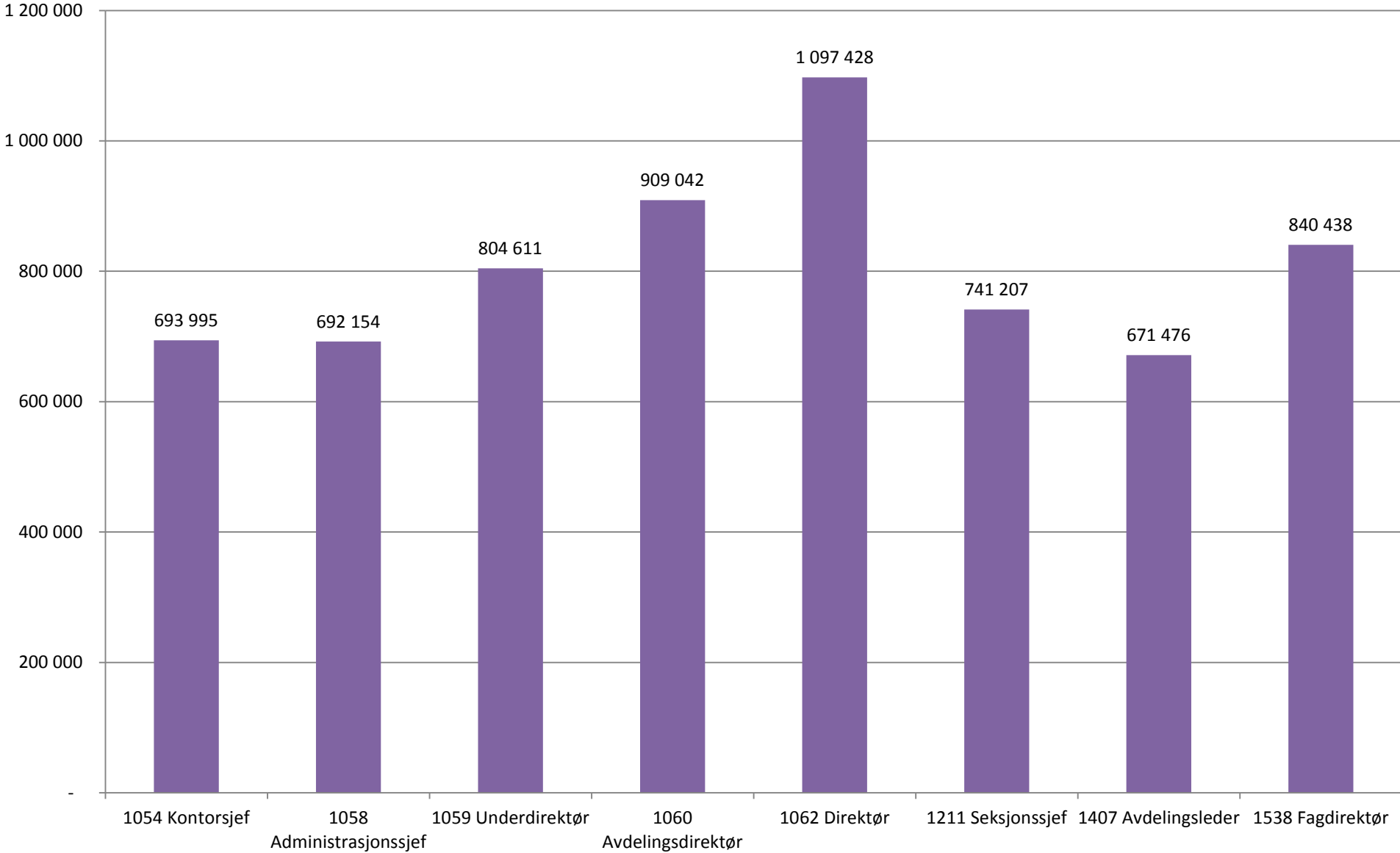
Figur 3: Gjennomsnittlønn faglig-administrative lederstillinger



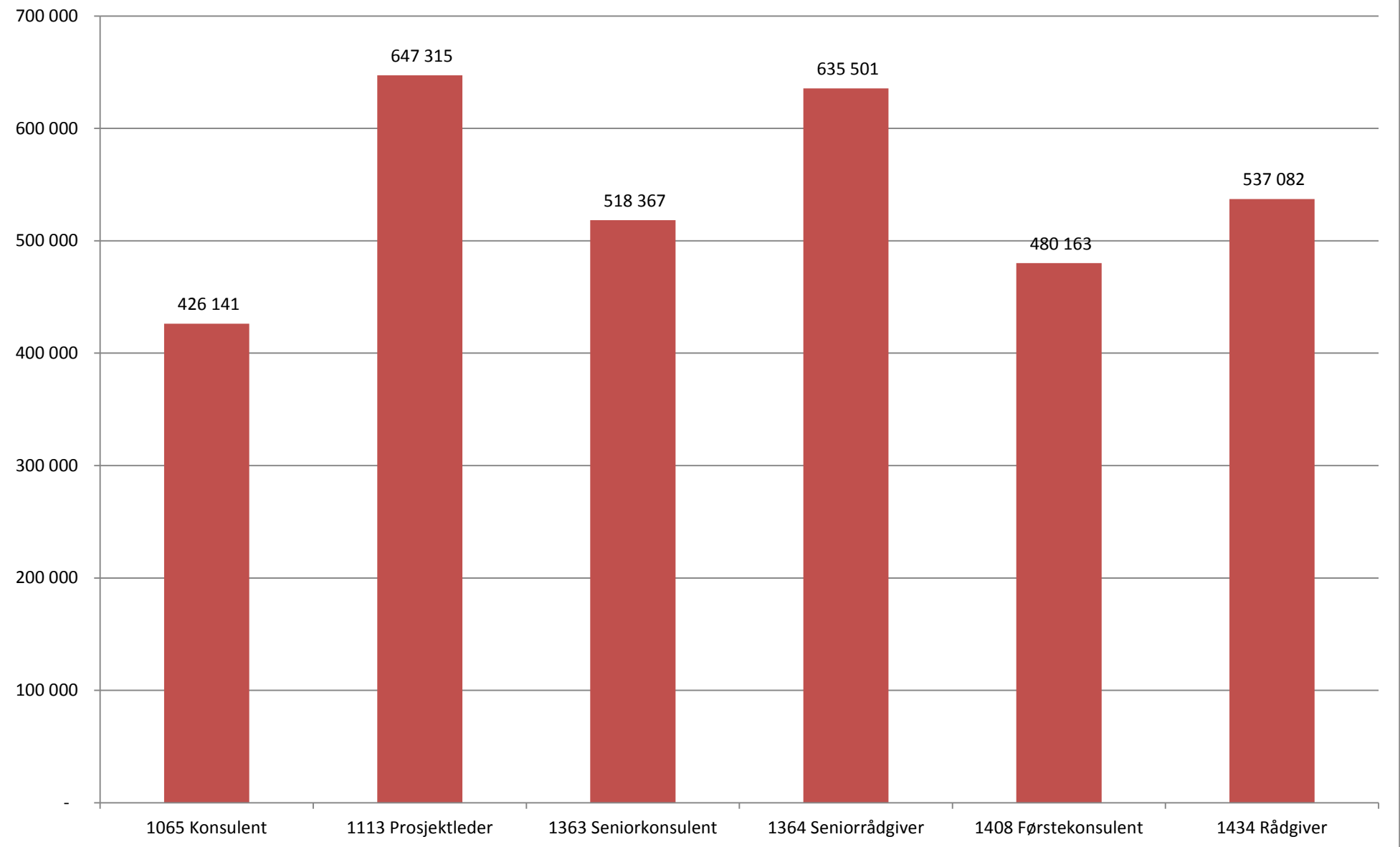
Figur 4: Gjennomsnittslønn bibliotekfaglige stillinger



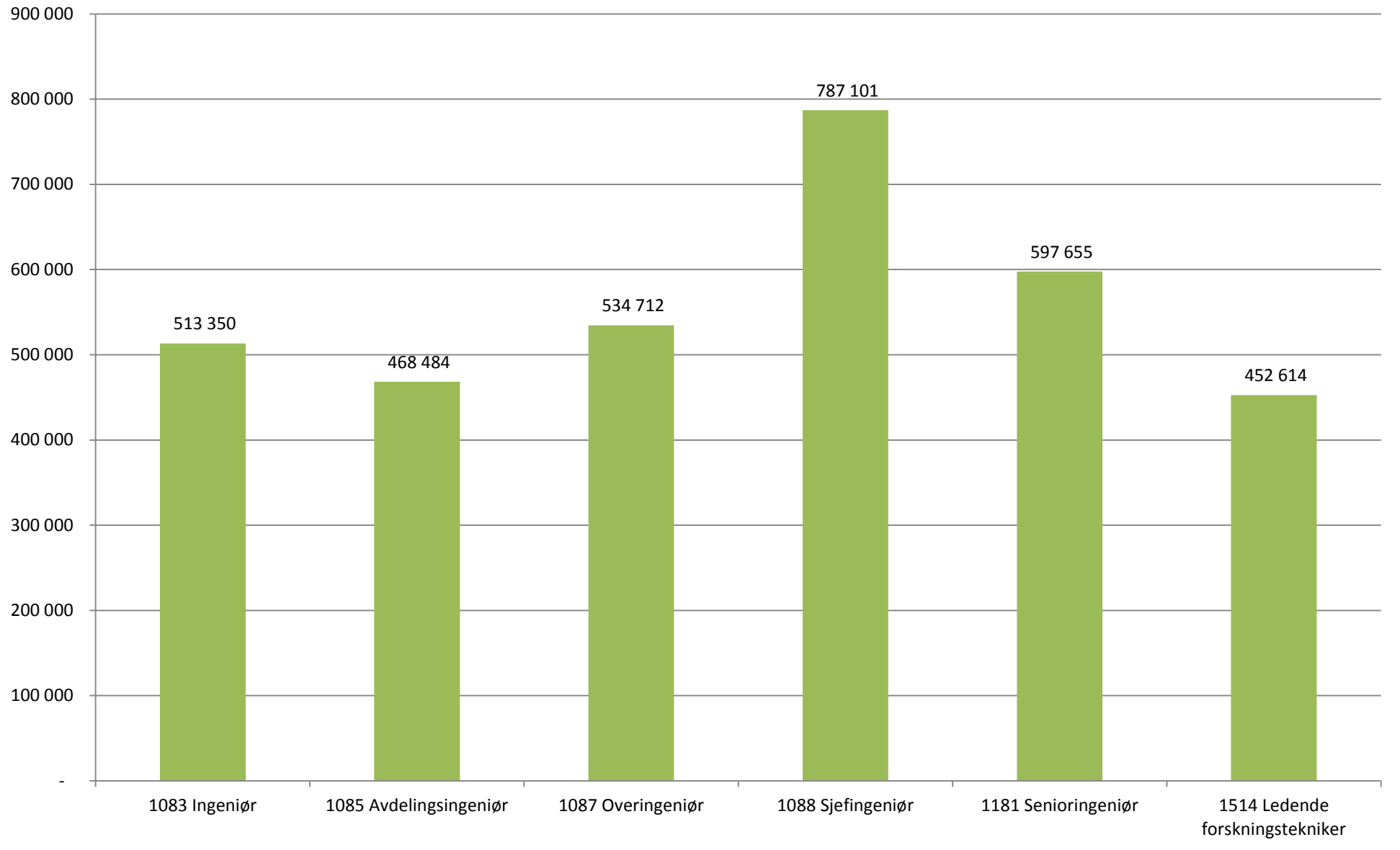
Figur 5: Gjennomsnittslønn administrative lederstillinger



Figur 6: Gjennomsnittslønn administrative stillinger



Figur 7: Gjennomsnittslønn tekniske stillinger



Tabell 2: Snittlønn på tvers av institusjonene for utvalgte stillinger

1008 Høyskolelektor/1009 Universitetslektor		
Arbeidssted	Snittlønn	N
Arkitektur- og designhøgskolen i Oslo	642 433	3
Forsvarets etterretningshøgskole	578 625	4
Forsvarets høgskole	630 717	6
Høgskolen i Innlandet	587 879	54
Høgskolen i Østfold	573 943	42
Høgskulen på Vestlandet	580 216	127
NMBU	564 596	7
Nord universitet	584 122	64
Norges idrettshøgskole	627 420	5
Norges musikkhøgskole	568 275	4
NTNU	588 844	139
OsloMet - storbyuniversitetet	586 000	123
Politi høyskolen	619 980	25
Samisk høgskole	571 700	8
UiT Norges arktiske universitet	576 629	91
Universitetet i Agder	596 919	65
Universitetet i Bergen	552 438	26
Universitetet i Oslo	581 265	63
Universitetet i Sørøst-Norge	600 182	122
Totalsum	586 653	982

1011 Førsteamanuensis		
Arbeidssted	Snittlønn	N
Arkitektur- og designhøgskolen i Oslo	691 388	8
Arkivverket	647 485	13
Forsvarets høgskole	679 669	26
Høgskolen i Innlandet	650 095	65
Høgskolen i Molde	637 283	12
Høgskolen i Østfold	632 686	50
Høgskulen på Vestlandet	636 015	174
Nasjonalbiblioteket	618 527	22
NMBU	694 144	100
Nord universitet	654 608	114
Norges handelshøgskole	698 315	33
Norges idrettshøgskole	659 492	19
Norges musikkhøgskole	635 506	16
NTNU	657 248	349
OsloMet - storbyuniversitetet	638 548	168
Politi høyskolen	697 864	14
Samisk høgskole	644 038	8
UiT Norges arktiske universitet	647 928	226
Universitetet i Agder	649 533	104
Universitetet i Bergen	636 271	219
Universitetet i Oslo	657 787	285
Universitetet i Sørøst-Norge	668 132	149
Totalsum	653 181	2 174

1013 (1404) Professor		
Arbeidssted	Snittlønn	N
Arkitektur- og designhøgskolen i Oslo	845 688	8
Forsvarets høgskole	833 825	8
Høgskolen i Innlandet	805 046	47
Høgskolen i Molde	776 700	12
Høgskolen i Østfold	786 617	25
Høgskulen på Vestlandet	801 473	64
NMBU	842 998	140
Nord universitet	832 535	55
Norges handelshøgskole	893 187	67
Norges idrettshøgskole	842 763	23
Norges musikkhøgskole	746 276	17
NTNU	833 257	341
OsloMet - storbyuniversitetet	782 077	71
Politihøgskolen	868 275	4
UiT Norges arktiske universitet	811 750	226
Universitetet i Agder	764 344	100
Universitetet i Bergen	837 657	419
Universitetet i Oslo	864 810	525
Universitetet i Sørøst-Norge	833 356	67
Totalsum	834 200	2 220

1017/1378 Stipendiat		
Arbeidssted	Snittlønn	N
Arkitektur- og designhøgskolen i Oslo	523 450	4
Havforskningsinstituttet	460 850	8
Høgskolen i Innlandet	488 575	37
Høgskolen i Molde	468 750	4
Høgskolen i Østfold	494 225	6
Høgskulen på Vestlandet	481 883	41
NIBIO	487 450	8
NMBU	474 218	36
Nord universitet	503 043	37
Norges idrettshøgskole	494 156	9
Norges musikkhøgskole	460 975	4
NTNU	470 652	169
NUPI	471 800	9
OsloMet - storbyuniversitetet	474 246	53
Politihøgskolen	497 000	3
Samisk høgskole	499 467	9
UiT Norges arktiske universitet	479 749	147
Universitetet i Agder	468 132	38
Universitetet i Bergen	475 976	114
Universitetet i Oslo	473 044	268
Universitetet i Sørøst-Norge	495 017	44
Totalsum	475 582	1 048

1054 Kontorsjef		
Arbeidssted	Snittlønn	N
Nord universitet	665 538	8
NTNU	697 796	26
UiT Norges arktiske universitet	611 929	5
Universitetet i Oslo	755 507	15
Totalsum	693 995	65

1060 Avdelingsdirektør		
Arbeidssted	Snittlønn	N
DIKU	806 820	5
Havforskningsinstituttet	971 367	3
Høgskulen på Vestlandet	819 848	4
Meteorologisk institutt	1 031 533	3
Nasjonalbiblioteket	931 233	9
NIBIO	1 006 375	4
NMBU	813 083	6
NOKUT	1 018 600	3
NTNU	976 000	7
OsloMet - storbyuniversitetet	880 651	4
Statens kartverk	778 867	3
Universitetet i Agder	829 872	10
Universitetet i Bergen	1 027 367	6
Universitetet i Oslo	996 400	9
Totalsum	904 843	90

1077 Hovedbibliotekar		
Arbeidssted	Snittlønn	N
Nasjonalbiblioteket	505 167	39
NMBU	544 478	4
Nord universitet	551 260	5
NTNU	527 712	16
OsloMet - storbyuniversitetet	546 934	4
Universitetet i Oslo	583 224	21
Universitetet i Sørøst-Norge	601 162	4
Totalsum	545 715	107

1085 Avdelingsingeniør		
Arbeidssted	Snittlønn	N
NIBIO	461 767	3
NTNU	470 415	13
UiT Norges arktiske universitet	473 380	5
Universitetet i Bergen	456 975	4
Universitetet i Oslo	464 445	20
Totalsum	472 272	50

1087 Overingeniør		
Arbeidssted	Snittlønn	N
Meteorologisk institutt	514 067	6
Nasjonalbiblioteket	521 429	22
NMBU	521 063	7
Nord universitet	537 667	3
NTNU	531 375	24
UiT Norges arktiske universitet	521 710	20
Universitetet i Bergen	510 758	26
Universitetet i Oslo	540 047	36
Universitetet i Sørøst-Norge	561 874	6
Totalsum	535 545	169

1088 Sjøfingeniør		
Arbeidssted	Snittlønn	N
Meteorologisk institutt	721 333	3
Miljødirektoratet	612 267	3
Oljedirektoratet	851 756	25
Statens kartverk	671 675	4
Totalsum	776 364	39

1181 Senioringeniør		
Arbeidssted	Snittlønn	N
Meteorologisk institutt	626 589	9
Nasjonalbiblioteket	565 827	26
NIBIO	570 600	5
NMBU	578 913	8
NTNU	592 800	25
Statens kartverk	597 573	11
UiT Norges arktiske universitet	571 258	4
Unit - Direktoratet for IKT og fellestjenester i høyere utdanning o	685 475	4
Universitetet i Agder	564 321	3
Universitetet i Bergen	564 616	19
Universitetet i Oslo	620 719	68
Universitetet i Sørøst-Norge	610 713	4
Totalsum	597 655	200

1108 Forsker		
Arbeidssted	Snittlønn	N
Forsvarets høyskole	528 800	7
Havforskningsinstituttet	528 017	6
Meteorologisk institutt	573 667	6
NIBIO	560 983	18
Norges geologiske undersøkelse	559 863	8
NTNU	574 460	10
NUPI	489 700	3
OsloMet - storbyuniversitetet	566 814	9
UiT Norges arktiske universitet	519 836	3
Universitetet i Agder	590 215	3
Universitetet i Bergen	518 078	9
Universitetet i Oslo	524 662	13
Totalsum	550 364	105

1109 Forsker		
Arbeidssted	Snittlønn	N
Forsvarets forskningsinstitutt	616 375	8
Forsvarets høyskole	623 283	6
Havforskningsinstituttet	605 542	55
Høgskolen i Innlandet	693 025	4
Meteorologisk institutt	613 353	30
NIBIO	616 957	116
NMBU	611 868	47
Nord universitet	596 063	8
Norges geologiske undersøkelse	630 566	44
Norges idrettshøgskole	596 101	5
Norsk polarinstitutt	586 529	12
NTNU	601 475	69
NUPI	649 500	20
OsloMet - storbyuniversitetet	634 376	53
Politihøgskolen	615 850	4
UiT Norges arktiske universitet	585 962	60
Universitetet i Bergen	586 540	64
Universitetet i Oslo	604 512	118
Totalsum	609 495	729

1110 Forsker		
Arbeidssted	Snittlønn	N
Forsvarets forskningsinstitutt	702 060	35
Havforskningsinstituttet	637 195	46
Meteorologisk institutt	673 421	14
NIBIO	644 900	5
NMBU	613 720	5
Norsk polarinstitutt	630 009	11
UiT Norges arktiske universitet	711 097	4
Universitetet i Oslo	701 260	5
Totalsum	667 543	130

1183 Forsker		
Arbeidssted	Snittlønn	N
Forsvarets forskningsinstitutt	843 821	73
Havforskningsinstituttet	752 533	66
Meteorologisk institutt	713 860	10
NIBIO	703 158	36
NMBU	705 000	3
Norges geologiske undersøkelse	707 039	18
Norsk polarinstitutt	733 386	14
NTNU	813 733	3
NUPI	778 375	4
OsloMet - storbyuniversitetet	718 481	23
UiT Norges arktiske universitet	764 301	3
Universitetet i Oslo	834 692	13
Totalsum	763 143	268

1198 Førstelektor		
Arbeidssted	Snittlønn	N
Forsvarets høyskole	715 589	9
Høgskolen i Innlandet	655 320	8
Høgskolen i Østfold	641 738	19
Høgskulen på Vestlandet	646 661	32
Nord universitet	663 490	30
Norges musikkhøgskole	640 660	5
NTNU	651 529	24
OsloMet - storbyuniversitetet	653 364	56
Politi høyskolen	669 800	3
UiT Norges arktiske universitet	650 423	46
Universitetet i Agder	651 889	33
Universitetet i Bergen	607 467	9
Universitetet i Oslo	633 514	37
Universitetet i Sørøst-Norge	671 422	50
Totalsum	653 415	365

1199 Universitetsbibliotekar		
Arbeidssted	Snittlønn	N
Høgskulen på Vestlandet	552 783	6
NMBU	586 320	3
NTNU	547 509	11
OsloMet - storbyuniversitetet	570 461	6
Universitetet i Agder	524 175	8
Universitetet i Bergen	582 861	18
Universitetet i Oslo	582 525	8
Universitetet i Sørøst-Norge	525 850	4
Totalsum	563 802	69

1211 Seksjonssjef		
Arbeidssted	Snittlønn	N
Høgskulen på Vestlandet	636 433	3
Kulturrådet	727 086	7
NMBU	758 100	5
NOKUT	802 325	4
Nord universitet	849 640	5
Norges musikkhøgskole	772 100	3
NTNU	759 779	19
OsloMet - storbyuniversitetet	752 163	17
Riksantikvaren	702 125	4
UiT Norges arktiske universitet	663 718	9
Universitetet i Bergen	699 400	10
Universitetet i Oslo	745 155	29
Universitetet i Sørøst-Norge	694 399	9
Totalsum	741 207	138

1352 Postdoktor		
Arbeidssted	Snittlønn	N
Havforskningsinstituttet	570 333	12
Høgskulen på Vestlandet	597 925	4
NIBIO	553 736	6
NMBU	558 072	29
Nord universitet	544 725	4
Norges handelshøgskole	630 126	23
Norges idrettshøgskole	587 097	6
Norsk polarinstitutt	539 200	4
NTNU	539 563	53
OsloMet - storbyuniversitetet	571 447	6
UiT Norges arktiske universitet	547 385	33
Universitetet i Agder	571 941	4
Universitetet i Bergen	535 302	58
Universitetet i Oslo	552 838	121
Totalsum	557 036	367

1363 Seniorkonsulent		
Arbeidssted	Snittlønn	N
Arkivverket	467 450	6
Høgskolen i Østfold	507 350	7
Høgskulen på Vestlandet	516 490	10
NTNU	513 676	60
OsloMet - storbyuniversitetet	491 300	3
Unit - Direktoratet for IKT og fellestjenester i høyere utdanning o	545 033	3
Universitetet i Bergen	513 507	44
Universitetet i Oslo	533 129	59
Universitetet i Sørøst-Norge	501 300	8
Totalsum	519 116	210

1364 Seniorrådgiver		
Arbeidssted	Snittlønn	N
Arkivverket	648 645	20
Artsdatabanken	644 393	5
Barne-, ungdoms- og familiedirektoratet	649 180	10
DIKU	613 000	24
Direktoratet for e-helse	808 420	5
Forsvarets høyskole	689 433	6
Fylkesmannen i Innlandet	592 471	7
Helsedirektoratet	655 483	45
Høgskolen i Innlandet	626 817	6
Høgskolen i Østfold	604 594	8
Høgskulen på Vestlandet	675 691	18
Kompetanse Norge	704 333	3
Kulturdepartementet	645 138	13
Kulturrådet	605 929	41
Kulturtanken	660 175	4
Kystverket	687 967	9
Mattilsynet	607 157	15
Meteorologisk institutt	653 400	8
Miljødirektoratet	644 900	13
Nasjonalbiblioteket	577 761	66
NIBIO	617 794	16
NMBU	645 638	35
NOKUT	654 865	23
Norad - Direktoratet for utviklingssamarbeid	653 817	6
Nord universitet	634 720	10
Norges geologiske undersøkelse	665 733	3
Norges musikkhøgskole	613 525	8
Norsk lyd- og blindeskriftbibliotek	623 345	4
Norsk polarinstitutt	625 233	3
NTNU	657 620	83
OsloMet - storbyuniversitetet	643 072	39
Politi høyskolen	646 675	8
Riksantikvaren	602 945	42
Statens kartverk	641 350	6
Statens vegvesen	651 850	6
UiT Norges arktiske universitet	612 512	30
Unit - Direktoratet for IKT og fellestjenester i høyere utdanning og	643 296	13
Universitetet i Agder	578 972	47
Universitetet i Bergen	671 440	40
Universitetet i Oslo	653 061	83
Universitetet i Sørøst-Norge	632 571	11
Utdanningsdirektoratet	669 176	17
Totalsum	635 501	885

1408 Førstekonsulent		
Arbeidssted	Snittlønn	N
Arkivverket	470 267	3
DIKU	483 100	3
Forsvarets høyskole	536 333	3
Høgskolen i Østfold	468 479	7
Høgskulen på Vestlandet	482 938	4
Nasjonalbiblioteket	481 500	5
Norges musikkhøgskole	508 475	4
NTNU	475 517	17
UiT Norges arktiske universitet	471 506	19
Universitetet i Agder	485 046	13
Universitetet i Bergen	476 422	9
Universitetet i Oslo	484 352	33
Totalsum	479 973	134

1434 Rådgiver		
Arbeidssted	Snittlønn	N
Arkitektur- og designhøgskolen i Oslo	580 567	3
Arkivverket	523 074	23
DIKU	555 900	6
Helsedirektoratet	537 267	3
Høgskolen i Østfold	531 667	10
Høgskulen på Vestlandet	547 658	30
Kulturrådet	515 440	5
Miljødirektoratet	515 620	5
Nasjonalbiblioteket	483 388	86
NIBIO	526 200	4
NMBU	520 942	13
Nord universitet	540 542	12
Norges idrettshøgskole	518 433	3
Norges musikkhøgskole	525 144	9
Norsk lyd- og blindeskriftbibliotek	541 073	3
NTNU	557 863	72
OsloMet - storbyuniversitetet	527 839	28
Politihøgskolen	536 480	5
Samisk høgskole	516 467	3
UiT Norges arktiske universitet	528 041	34
Unit - Direktoratet for IKT og fellestjenester i høyere utdanning og	562 850	4
Universitetet i Agder	515 356	55
Universitetet i Bergen	556 048	42
Universitetet i Oslo	565 937	119
Universitetet i Sørøst-Norge	563 527	18
Totalsum	537 082	620

1474 Dekan		
Arbeidssted	Snittlønn	N
Høgskolen i Østfold	937 300	4
Høgskulen på Vestlandet	897 614	3
NMBU	1 100 524	5
Universitetet i Agder	964 582	5
Universitetet i Bergen	1 115 237	5
Universitetet i Oslo	1 129 633	3
Universitetet i Sørøst-Norge	975 841	5
Totalsum	1 015 228	37

1475 Instituttleder		
Arbeidssted	Snittlønn	N
Høgskolen i Innlandet	785 811	12
Høgskulen på Vestlandet	840 635	11
NMBU	969 300	4
Norges idrettshøgskole	888 984	3
NTNU	900 045	18
OsloMet - storbyuniversitetet	895 745	8
UiT Norges arktiske universitet	837 849	20
Universitetet i Agder	776 860	13
Universitetet i Bergen	966 501	26
Universitetet i Oslo	982 944	27
Universitetet i Sørøst-Norge	850 442	19
Totalsum	889 880	161

1515 Spesialbibliotekar		
Arbeidssted	Snittlønn	N
Høgskulen på Vestlandet	510 555	11
Nasjonalbiblioteket	476 008	12
Nord universitet	504 058	12
Norges idrettshøgskole	517 950	4
NTNU	487 190	10
OsloMet - storbyuniversitetet	502 765	21
UiT Norges arktiske universitet	496 237	4
Universitetet i Agder	501 735	5
Universitetet i Bergen	495 800	8
Universitetet i Oslo	504 011	27
Universitetet i Sørøst-Norge	508 030	10
Totalsum	502 368	133

1532 Dosent		
Arbeidssted	Snittlønn	N
Høgskolen i Innlandet	762 833	3
Høgskolen i Østfold	763 846	9
Høgskulen på Vestlandet	752 337	13
Nord universitet	753 010	10
NTNU	750 250	8
OsloMet - storbyuniversitetet	714 131	7
UiT Norges arktiske universitet	748 535	7
Universitetet i Agder	714 235	10
Universitetet i Oslo	716 900	3
Universitetet i Sørøst-Norge	804 577	12
Totalsum	752 432	85



Forskerforbundet
Postboks 1025 Sentrum
0104 Oslo
Telefon 21 02 34 00
post@forskerforbundet.no
www.forskerforbundet.no