

# Forskerforbundet: Lønnsstatistikk for ikke-statlig sektor 2022

---

Tariffområdene NHO/Abelia, Virke, Spekter, KS,  
Oslo kommune, KA. Tall per 31.12.2022



Skriftserien  
2/2023

# Innhold

Tabell 1	Snittlønn etter stilling og kjønn – alle sektorer.....	3
Figur 1	Gjennomsnittslønn forskningsstillinger.....	5
Figur 2	Gjennomsnittslønn vitenskapelige stillinger (fagskole/høyskole).....	6
Figur 3	Gjennomsnittslønn museumsrelaterte stillinger.....	7
Figur 4	Gjennomsnittslønn bibliotek- og arkivstillinger.....	8
Tabell 2	Snittlønn etter avlagt høyere utdanningsgrad (MA evt. BA).....	9
Tabell 3	Snittlønn etter høyeste utdanningsgrad.....	11
Tabell 4	Snittlønn etter alder.....	13
Tabell 5	Snittlønn etter tariffområde/sector.....	14
Tabell 6	Snittlønn etter utdanningsbakgrunn.....	16
Tabell 7	Gjennomsnittslønn forskerstillinger.....	18
	A. Snittlønn alle forskertitler etter ansiennitet i virksomheten og kjønn.....	18
	B. Snittlønn alle forskertitler etter utdanningsår og kjønn.....	18
	C. Snittlønn alle forskertitler etter utdanningsbakgrunn og kjønn.....	18
	D. Snittlønn etter stillingstittel og kjønn.....	19
	E. Snittlønn alle forskerstillinger etter tariffområde, utdanning og kjønn.....	19
	F. Private forskningsinstitutt (Abelia): Snittlønn alle forskertitler etter utdanningsår og kjønn.....	19
	G. Snittlønn alle forskertitler (OUS) etter ansettelseslengde og ansettelsesvilkår.....	19
	H. Snittlønn på tvers av institusjonene, per stilling / institusjonstype.....	20
Tabell 8	Snittlønn på tvers av institusjonene, per institusjon.....	22

Tall ca. per 31.12.2022

Datagrunnlag: Spørreundersøkelse til Forskerforbundets medlemmer ved årsskiftet

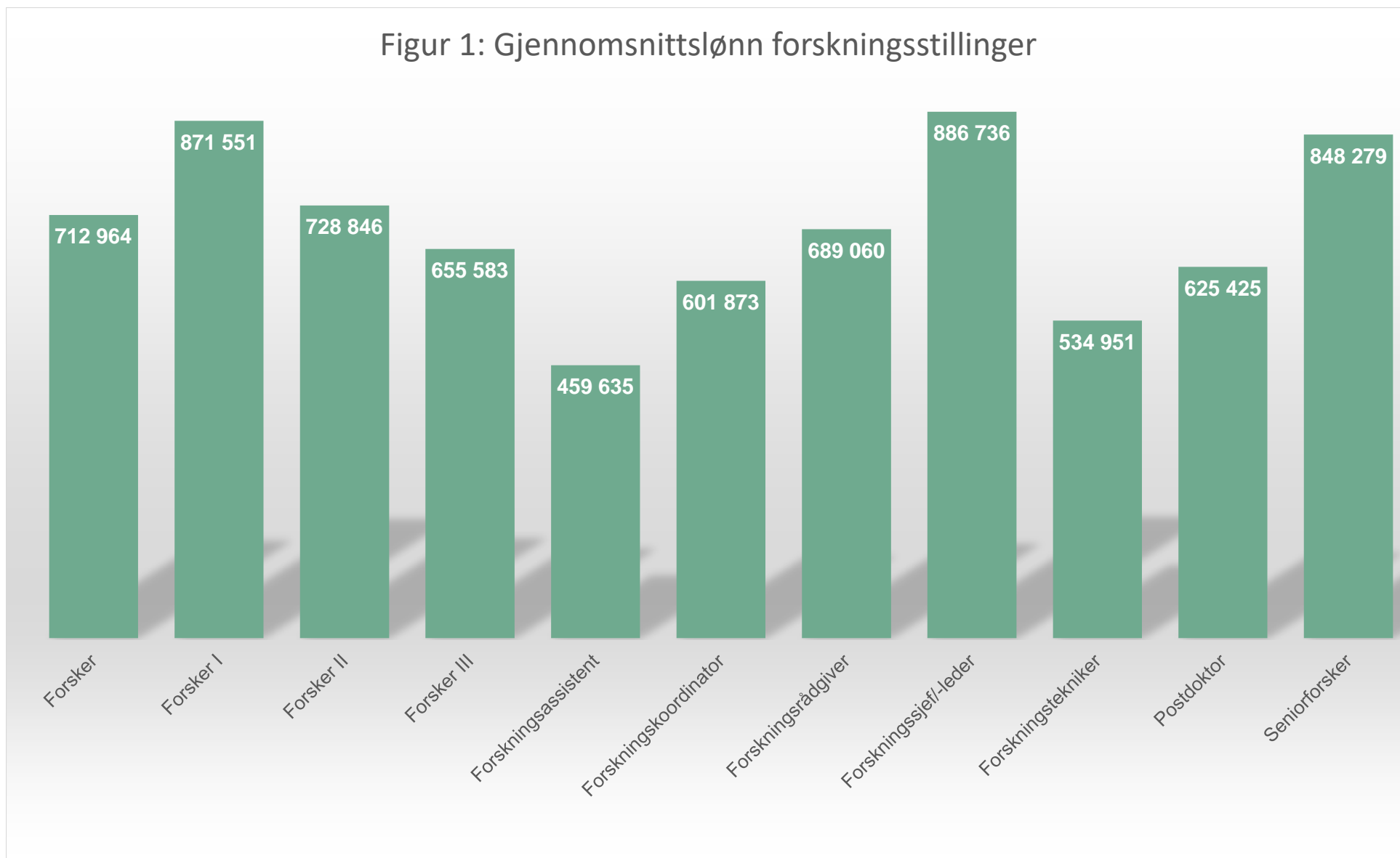
Antall ansatte med: 2 658

**Tabell 1: Snittlønn etter stilling og kjønn – alle sektorer**

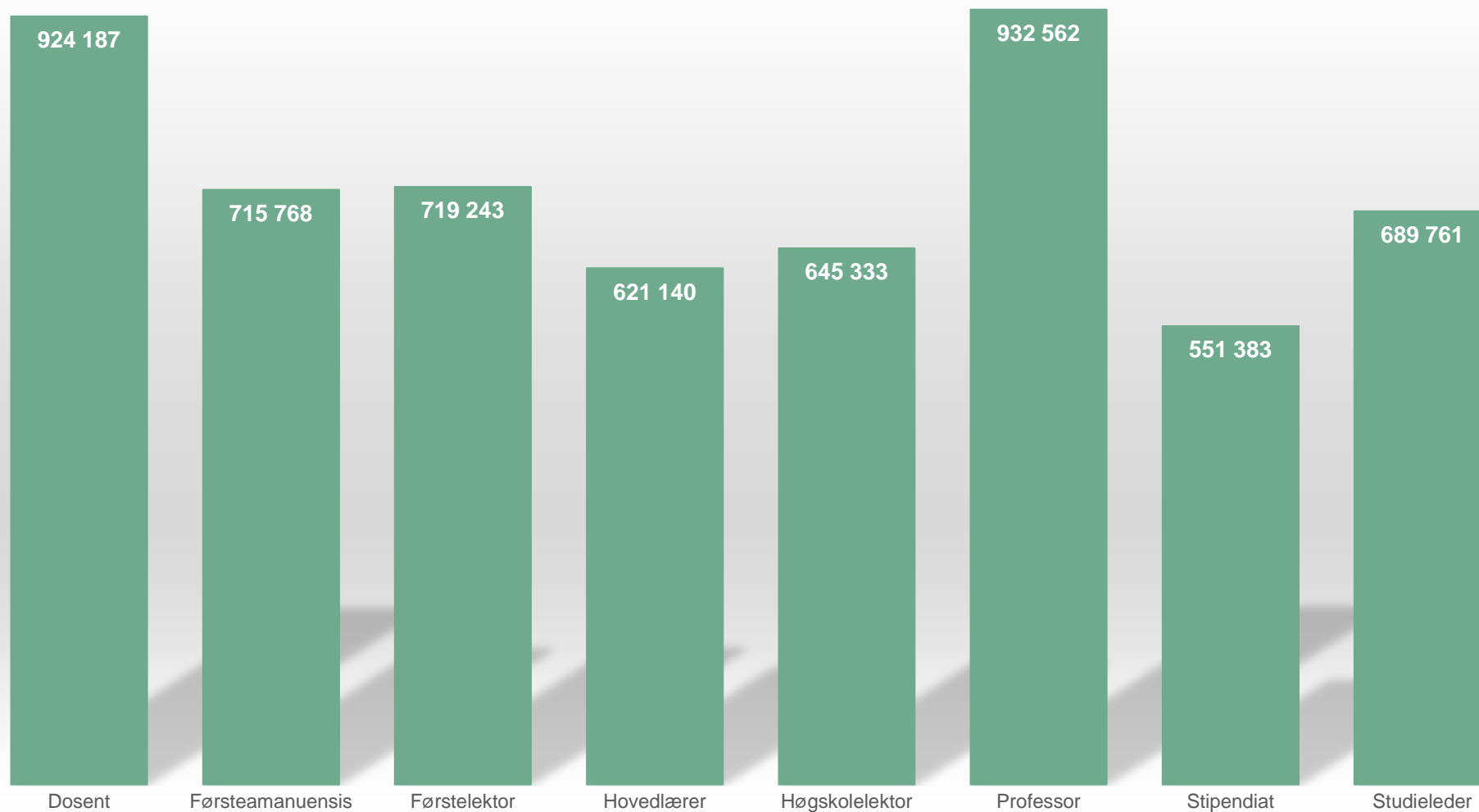
Stillingskategori	Totalt		Kvinne		Mann	
	Snittlønn	N	Snittlønn	N	Snittlønn	N
Administrativ leder	706 296	3				
Amanuensis	587 977	13	588 395	6	587 618	7
Analytiker	649 875	3				
Antikvar	711 706	8	732 625	4	690 788	4
Arkeolog	659 084	31	669 282	20	640 543	11
Arkivar	567 840	14	567 288	11	569 867	3
Arkivkonsulent	510 972	10	506 786	7	520 740	3
Arkivleder	690 433	6				
Avdelingsdirektør	865 389	13	914 420	8	786 940	5
Avdelingsingeniør	589 154	4				
Avdelingsleder	754 204	51	716 207	32	818 199	19
Avdelingssjef	1 017 475	3				
Bibliotekar	553 618	4				
Biostatistiker	708 545	4				
Daglig leder	812 564	9				
Direktør	1 092 989	15	942 804	8	1 264 629	7
Dosent	924 187	7				
Enhetsleder	822 527	13	815 419	8	833 900	5
Fagdirektør	757 000	4				
Fagkonsulent	560 169	17				
Faglig rådgiver	587 721	5				
Fagsjef/Faglig leder	766 174	24	752 663	14	785 089	10
Feltarkeolog	619 602	6				
Formidler	526 042	11	516 721	8	550 899	3
Formidlingskonsulent	532 036	9	531 319	5	532 933	4
Formidlingsleder	572 695	9				
Forsker	712 964	174	706 841	111	723 750	63
Forsker I	871 551	62	849 090	30	892 609	32
Forsker II	728 846	99	726 657	55	731 584	44
Forsker III	655 583	25	636 743	17	695 617	8
Forskningsassistent	459 635	3				
Forskningskoordinator	601 873	8				
Forskningsrådgiver	689 060	5				
Forskningsssjef/-leder	886 736	35	904 024	21	860 804	14
Forskningstekniker	534 951	3				
Fotograf	538 159	5				
Førstemanuensis	715 768	128	710 806	73	722 354	55
Førstebibliotekar	679 567	3				
Førstekonservator	674 251	18	687 531	11	653 383	7
Førstekonsulent	508 026	7				
Førstelektor	719 243	24	698 222	15	754 278	9
Gjenstandskonservator	561 446	19	559 924	18		
Hovedbibliotekar	624 956	12				
Hovedlærer	621 140	5				
Høgskolelektor	645 333	63	635 667	39	661 041	24
Ingeniør	609 400	5				
IT-leder	813 049	3				
Klinisk ernæringsfysiolog	616 077	223				
Kommunikasjonsrådgiver	645 523	11	657 288	8	614 150	3
Kommunikasjonssjef	864 000	3				
Konservator	609 685	107	602 135	77	629 063	30
Konsulent	503 552	20	516 605	14	473 097	6
Kontorsjef	790 053	5				
Kurator	642 527	14	638 943	9	648 978	5
Leder	811 334	12	807 626	8	818 750	4
Logoped	645 547	6				

Stillingskategori	Totalt		Kvinne		Mann	
	Snittlønn	N	Snittlønn	N	Snittlønn	N
Molekylærbiolog	695 334	4				
Museumsformidler	558 457	3				
Museumsleder	625 196	5				
Museumspedagog	535 773	34	534 755	24	538 217	10
Overingeniør	692 089	15	675 167	7	706 897	8
Postdoktor	625 425	39	630 907	30	607 151	9
Produktutvikler/-sjef	805 600	5				
Professor	932 562	65	906 284	36	965 184	29
Prosjektkoordinator	673 667	3				
Prosjektleder	683 545	25	668 512	19	731 150	6
Prosjektmedarbeider	482 733	3				
Registrar	536 980	5				
Registrator	476 977	5				
Rådgiver	633 470	266	635 322	187	629 087	79
Samlings-/Magasinforvalter	553 268	17				
Seksjonsleder	833 426	47	801 859	34	915 985	13
Senioringeniør	715 404	8				
Seniorkonsulent	608 469	17				
Seniorkurator (-konservator)	693 133	5				
Seniorrådgiver	716 556	169	712 604	114	724 747	55
Spesialbibliotekar	581 556	20	584 759	17	563 405	3
Spesialbioingeniør	633 902	3				
Spesialfysioterapeut	649 254	3				
Spesialingeniør	682 212	16	682 837	9	681 409	7
Spesialkonsulent	633 542	25	633 947	17	632 680	8
Spesialrådgiver	803 719	75	793 659	50	823 838	25
Seniorforsker	848 279	127	828 272	63	867 974	64
Stedsansvarlig	549 750	4				
Stipendiat	551 383	98	560 672	63	534 664	35
Studieleder	689 761	5				
Utstillingskoordinator	594 422	4				
Teamleder	780 467	3				
Annen stilling	704 057	123	671 971	81	771 284	42
<b>Sum/snitt alle</b>	<b>692 224</b>	<b>2 651</b>	<b>674 614</b>	<b>1 805</b>	<b>729 941</b>	<b>846</b>

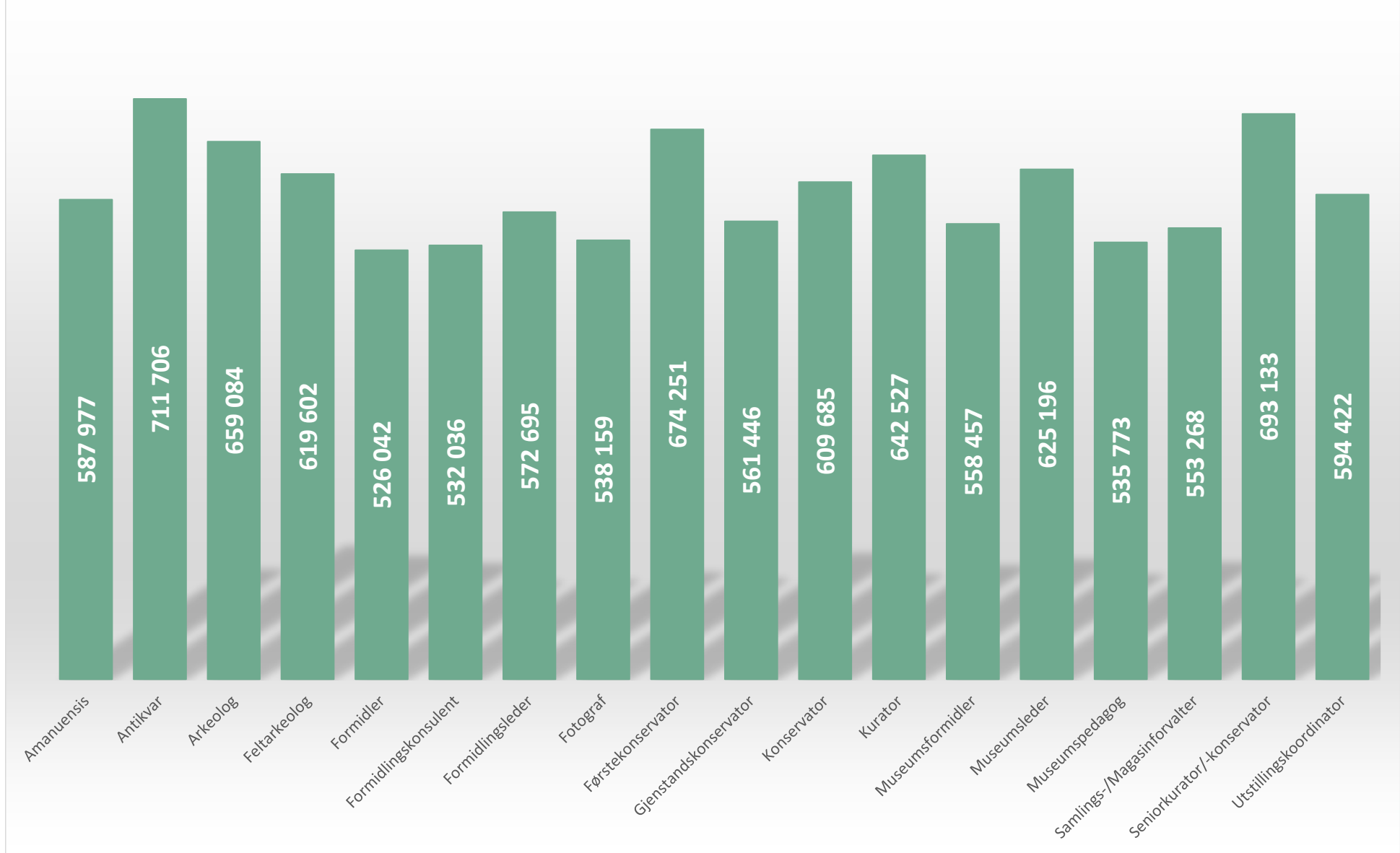
Figur 1: Gjennomsnittslønn forskningsstillinger



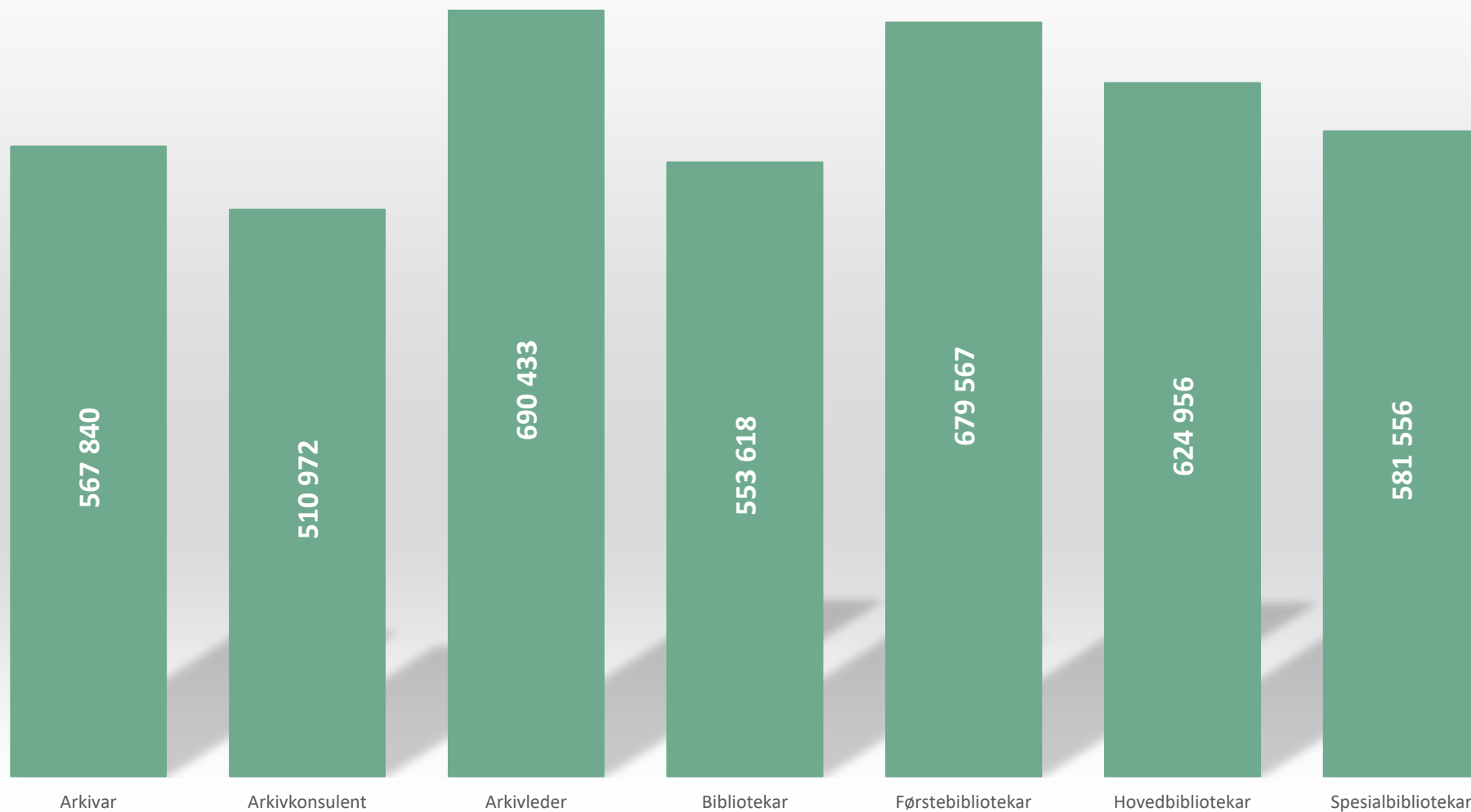
Figur 2: Gjennomsnittslønn vitenskapelige stillinger (fagskole/høyskole)



Figur 3: Gjennomsnittslønn museumsrelaterte stillinger



Figur 4: Gjennomsnittslønn bibliotek- og arkivstillinger





**Tabell 2: Snittlønn etter avlagt høyere utdanningsgrad (MA evt. BA)**

Stilling	Eksamensår	-1990	1991-95	1996-2000	2001-05	2006-10	2011-15	2016-20	2021-22	N
Amanuensis		570 533	598 615	626 100	647 900	592 209	621 540	531 350		13
Arkeolog				714 816	691 326	680 348	606 057	595 250	534 900	31
Arkivar		502 000	585 000	598 300	554 750	581 538	515 000	602 550		14
Avdelingsdirektør		1 032 800	850 000	873 082	783 000	798 600		801 000		13
Avdelingsleder		823 400	768 602	749 229	687 890	787 500	687 995	678 900		49
Direktør		784 434	1 592 800	1 081 600	872 000	780 000	966 667			15
Enhetsleder			789 053	908 272	732 651	905 000	857 000			13
Fagkonsulent			520 000	560 043		550 863	553 057	566 624	634 000	17
Fagsjef/Faglig leder		950 000	768 650	811 911	691 897	744 297	673 000	691 000		24
Formidler					571 097	549 421	540 000	471 112	449 900	11
Forsker		790 666	790 777	717 118	716 915	725 106	700 784	671 322	659 520	174
Forsker I		896 030	897 469	891 807	861 404	865 585	799 826	827 243		62
Forsker II		805 000	741 887	772 414	739 091	733 263	729 839	697 876		98
Forsker III			680 000		663 000	697 120	685 500	635 131		25
Forsknings sjef/-leder		927 500	1 042 561	837 236	903 212	895 053	738 758	790 000		34
Førstemanuensis		814 500	705 380	723 525	725 339	720 603	719 411	698 045	676 540	127
Førstekonservator		639 850	705 275	729 150	659 781		678 400	630 972		18
Førstelektor		701 750	733 500	784 363	734 768	655 220	656 971		660 000	23
Gjenstandskonservator				588 838	640 526	586 140	552 085	496 560	514 750	19
Hovedbibliotekar		636 038	589 762		689 685		625 600	595 750		12
Høgskolelektor		803 676	690 000	619 400	673 598	631 797	620 264	608 645		59
Klinisk ernæringsfysiolog		683 554	679 833	678 905	666 974	636 705	627 362	590 700	574 797	223
Kommunikasjonsrådgiver				648 000	700 000	607 300	635 438	636 850		10
Konservator		670 262	649 983	647 903	616 524	606 629	578 379	544 435	519 722	107
Konsulent			582 000	534 900	540 600	572 075	519 916	483 431	479 000	18
Kurator		635 492	602 250	694 754	670 525	615 181	638 757	616 750		14
Leder				766 810	715 000	880 000	774 600	852 500		11
Museums pedagog		505 042	562 500	619 000	549 099	539 622	553 868	520 514	506 150	34
Overingeniør		800 000	689 119	825 000	642 034	712 914	652 182			14

Stilling	Eksamensår	-1990	1991-95	1996-2000	2001-05	2006-10	2011-15	2016-20	2021-22	N
Postdoktor				718 643	660 000	621 860	632 154	618 225	540 000	39
Professor	935 783	978 422	896 750	969 282	919 940	840 808				65
Prosjektleder	895 000	797 000	615 000	677 386	638 560	711 400	659 517	642 333		25
Rådgiver	653 798	657 562	646 664	677 461	648 800	607 002	602 076	590 768		259
Samlings-/magasinforvalter			577 850	559 500	556 243	545 716	554 538	527 000		17
Seksjonsleder	863 084	860 640	933 821	831 575	773 632	843 300	703 100	694 000		47
Seniorkonsulent	864 250		552 850	575 943	574 700	617 034	559 650			16
Seniorrådgiver	764 535	732 633	744 365	724 378	689 234	681 327	664 825	648 400		164
Spesialbibliotekar	613 650	631 765	566 650	590 062	557 430	586 200	549 325			19
Spesialingeniør	640 000	680 841	729 839	733 898	666 500	626 967	680 000			16
Spesialkonsulent		659 700	610 125	610 108	678 300	596 625	690 700	614 900		24
Spesialrådgiver	860 107	802 413	819 575	794 098	820 287	709 714	814 962	550 000		74
Seniorforsker	934 906	849 437	869 563	853 368	841 230	776 382	773 607	722 000		127
Stipendiat		790 000	571 300	616 058	649 312	575 948	532 500	540 272		98
<b>Sum/snitt alle</b>		<b>796 081</b>	<b>778 143</b>	<b>753 515</b>	<b>725 973</b>	<b>695 307</b>	<b>657 043</b>	<b>610 025</b>	<b>571 348</b>	<b>2 602</b>

**Tabell 3: Snittlønn etter høyeste utdanningsgrad**

Stilling	Doktorgrad		Høyere grad		Lavere grad		Ikke fullført h. utd.		Totalt	
	Snittlønn	N	Snittlønn	N	Snittlønn	N	Snittlønn	N	Snittlønn	N
Amanuensis			587 977	13					587 977	13
Arkeolog			660 920	30	604 000	1			659 084	31
Arkivar			573 708	8	560 017	6			567 840	14
Arkivkonsulent			520 467	3	509 000	6			510 972	10
Avdelingsdirektør	791 350	2	881 736	10					865 389	13
Avdelingsleder	993 571	5	715 078	31	693 261	13	1 158 369	2	754 204	51
Direktør	1 115 000	5	907 759	9					1 092 989	15
Enhetsleder	856 050	9	747 100	4					822 527	13
Fagkonsulent			564 894	14	538 123	3			560 169	17
Fagsjef/Faglig leder	823 286	7	737 074	16					766 174	24
Formidler			518 348	9	560 669	2			526 042	11
Forsker	731 032	138	643 700	36					712 964	174
Forsker I	873 527	60	812 300	2					871 551	62
Forsker II	726 277	92	768 054	6					728 835	98
Forsker III	675 500	4	651 789	21					655 583	25
Forsknings sjef/-leder	891 476	31	840 000	3					886 934	34
Førsteamanuensis	712 896	119	776 602	6	724 500	2			715 768	128
Førstekonservator	683 079	13	651 300	5					674 251	18
Førstelektor	646 667	3	721 696	17	730 000	3			719 243	24
Gjenstandskonservator			571 315	16	509 419	2			561 446	19
Hovedbibliotekar			633 057	5	619 170	7			624 956	12
Høgskolelektor			641 663	57			695 836	4	645 333	63
Klinisk ernæringsfysiolog	674 676	18	608 453	199	693 148	6			616 077	223
Kommunikasjonsrådgiver			631 000	6	671 188	4			645 523	11
Konservator	678 572	6	605 604	95	605 410	6			609 685	107
Konsulent			519 454	11	507 178	7	403 400	2	503 552	20
Kurator			645 625	13					642 527	14
Leder	860 000	2	799 430	7	827 500	2			811 334	12
Museumspedagog			537 134	26	531 351	8			535 773	34
Overingeniør	709 341	7	687 309	5	681 200	2			692 089	15

Stilling	Doktorgrad		Høyere grad		Lavere grad		Ikke fullført h. utd.		Totalt	
	Snittlønn	N	Snittlønn	N	Snittlønn	N	Snittlønn	N	Snittlønn	N
Postdoktor	625 425	39							625 425	39
Professor	932 744	64							932 562	65
Prosjektleder	749 556	7	658 109	16	656 000	2			683 545	25
Rådgiver	702 561	25	631 777	187	606 422	48	614 750	6	633 470	266
Samlings-/magasinforvalter			538 838	10	573 884	7			553 268	17
Seksjonsleder	882 067	20	800 827	25	754 500	2			833 426	47
Senioringeniør	682 717	4	804 000	2	692 183	2			715 404	8
Seniorkonsulent			639 689	9	537 013	6			608 469	17
Seniorrådgiver	741 477	28	707 796	114	708 433	23	838 490	4	716 556	169
Spesialbibliotekar			570 124	6	586 455	14			581 556	20
Spesialingeniør	692 797	13	644 016	2					682 212	16
Spesialkonsulent	759 750	4	619 787	15	591 648	5			633 542	25
Spesialrådgiver	841 578	28	791 715	40	720 872	7			803 719	75
Seniorforsker	852 255	113	816 192	14					848 279	127
Stipendiat	583 208	6	549 308	92					551 383	98
Annen stilling	875 884	26	701 842	63	583 135	29	584 500	5	702 926	123
<b>Sum/snitt alle</b>	<b>776 447</b>	<b>942</b>	<b>648 633</b>	<b>1 400</b>	<b>630 209</b>	<b>268</b>	<b>647 175</b>	<b>39</b>	<b>692 079</b>	<b>2 649</b>

**Tabell 4: Snittlønn etter alder**

Stilling	Alder	Under 30	30-39	40-49	50-59	60 +	Alle	N
Amanuensis			566 828	647 900	612 514	570 533	587 977	13
Arkeolog	570 500		613 698	684 480	705 108	700 324	659 084	31
Arkivar				555 996	591 388	568 122	567 840	14
Arkivkonsulent			497 900	467 007	542 580		510 972	10
Avdelingsdirektør				814 391	897 263		865 389	13
Avdelingsleder	618 300		614 620	737 723	838 405	713 493	754 204	51
Direktør			900 000	948 000	1 262 571	970 945	1 092 989	15
Enhetsleder				756 120	864 031		822 527	13
Fagkonsulent	617 500		561 878	544 883	550 021	520 000	560 169	17
Fagsjef/Faglig leder			743 667	722 832	788 012		766 174	24
Formidler	449 900		488 334	556 832	570 911		526 042	11
Forsker	593 600		675 841	707 505	751 953	803 645	713 157	173
Forsker I			808 590	845 479	874 462	905 874	871 551	62
Forsker II			716 316	735 368	748 225	774 975	728 846	99
Forsker III	560 600		638 841	702 179	673 000		655 583	25
Forskningssjef/-leder			822 400	876 099	898 274	951 040	886 736	35
Førstemanuensis			692 514	726 921	723 789	713 361	715 768	128
Førstekonservator			615 622	701 900	673 426	670 450	674 251	18
Førstelektor				661 620	741 411	722 400	719 243	24
Gjenstandskonservator	468 220		545 023	589 074	585 265		561 446	19
Hovedbibliotekar			604 600	616 750	625 979	650 450	624 956	12
Høgskolelektor	560 450		601 040	639 071	687 817	793 280	645 333	63
Klinisk ernæringsfysiolog	571 686		607 349	654 309	667 144	687 900	616 077	223
Kommunikasjonsrådgiver	661 000		589 233	594 525	713 250	630 000	645 523	11
Konservator	539 797		550 307	602 181	631 566	673 918	609 685	107
Konsulent	475 280		466 116	540 150	558 450		503 552	20
Kurator			611 004	662 604	650 125	637 746	642 527	14
Leder			837 100	792 857	773 405	965 000	811 334	12
Museumspedagog	505 740		523 069	539 822	574 070	576 581	535 773	34
Overingeniør			652 182	677 474	721 452	715 003	692 089	15
Postdoktor	626 100		619 913	632 895	718 643		625 425	39
Professor				936 119	899 565	957 453	932 562	65
Prosjektleder	598 750		598 400	687 450	691 626	895 000	683 545	25
Rådgiver	569 039		604 699	650 542	650 769	659 660	633 470	266
Samlings-/magasinforvalter			532 898	593 630	561 653	550 000	553 268	17
Seksjonsleder	626 000		670 360	853 892	869 400	837 973	833 426	47
Seniorkonsulent			551 100	582 709	614 638	864 250	608 469	17
Seniorrådgiver			663 883	715 289	731 119	725 590	716 556	169
Spesialbibliotekar			554 010	571 309	617 283	579 101	581 556	20
Spesialingeniør			639 967	700 166	691 072	644 016	682 212	16
Spesialkonsulent			628 771	629 905	654 320	631 567	634 868	24
Spesialrådgiver	550 000		597 559	782 495	822 717	823 771	803 719	75
Seniorforsker			728 428	822 149	870 262	922 435	848 279	127
Stipendiat	536 411		534 535	576 150	634 640	790 219	551 383	98
Annen stilling	513 767		614 658	683 129	818 662	714 703	704 057	123
<b>Sum/snitt alle</b>		<b>552 380</b>	<b>618 942</b>	<b>697 005</b>	<b>750 617</b>	<b>782 579</b>	<b>692 287</b>	<b>2 648</b>

**Tabell 5: Snittlønn etter tariffområde/sektor**

Tariffområde	Abelia/NHO		KS - Kommunal sektor		Oslo kommune		Samfunns- bedriftene (KS)		Privat sektor u/arb.giv.org.		Spekter - Helse og Trad		Virke høgscole/ utdanning		Virke museum		Virke annet		Totalt	
	Snittlønn	N	Snittlønn	N	Snittlønn	N	Snittlønn	N	Snittlønn	N	Snittlønn	N	Snittlønn	N	Snittlønn	N	Snittlønn	N	Snittlønn	N
Amanuensis															587 977	13			587 977	13
Arkeolog			680 272	18	718 244	3					606 250	4			603 451	3			659 084	31
Arkivar											574 900	4			548 674	5			567 840	14
Arkivkonsulent							512 060	7											510 972	10
Avdelingsdirektør					1 074 200	3									785 032	8			865 389	13
Avdelingsleder	859 071	7	773 125	8							1 017 830	7			650 499	24			754 204	51
Direktør															884 982	9			1 100 702	14
Dosent	1 128 333	3											771 077	4					924 187	7
Enhetsleder											840 445	10							822 527	13
Fagkonsulent					595 400	3									520 857	6			560 169	17
Fagsjef/Faglig leder	726 473	4	760 423	8					827 800	5					725 300	3			766 174	24
Formidler															543 808	8			526 042	11
Formidlingskonsulent															525 654	6			532 036	9
Formidlingsleder															591 231	6			572 695	9
Forsker	727 243	72							686 075	8	713 146	80			617 025	9	720 145	5	712 964	174
Forsker I	880 604	52							814 318	3	828 832	7							871 551	62
Forsker II	729 192	95									714 172	3							728 846	99
Forsker III	654 068	23																	655 583	25
Forskningskoordinator											627 687	5							601 873	8
Forskningssjef/-leder	889 420	25							821 053	5									886 736	35
Førsteamanuensis	750 160	63									770 780	4	678 121	57					715 768	128
Førstekonservator											705 500	4			645 036	12			674 251	18
Førstelektor	760 721	11											684 146	13					719 243	24
Gjenstandskonservator											606 517	7			537 487	11			561 446	19
Hovedbibliotekar	634 243	7																	624 956	12
Høgskolelektor	689 818	36											586 021	27					645 333	63
Klinisk ernæringsfysiolog			608 375	20	651 900	4			593 707	11	614 978	161	626 771	11			631 455	14	616 077	223
Kommunikasjonsrådgiver											652 908	6							645 523	11
Konservator			728 158	5	647 940	5	659 438	17			634 431	13			576 886	64			609 685	107
Konsulent											579 000	3			467 645	12			503 552	20
Kurator											663 705	6			620 021	7			642 527	14
Leder	870 000	3	816 840	5							722 270	3							811 334	12
Museumspedagog															531 669	32			535 773	34
Overingeniør	705 170	5									714 332	7							692 089	15

Tariffområde	Abelia/NHO		KS - Kommunal sektor		Oslo kommune		Samfunns- bedriftene (KS)		Privat sektor u/arb.giv.org.		Spekter - Helse og Trad		Virke høgscole/ utdanning		Virke museum		Virke annet		Totalt	
	Snittlønn	N	Snittlønn	N	Snittlønn	N	Snittlønn	N	Snittlønn	N	Snittlønn	N	Snittlønn	N	Snittlønn	N	Snittlønn	N	Snittlønn	N
Postdoktor	622 915	11									626 321	24	602 600	3					625 425	39
Professor	1 044 709	31											820 922	31					932 562	65
Prosjektleder	842 000	3	643 925	8					753 340	5	645 658	4			558 366	3			683 545	25
Rådgiver	629 076	14	654 300	115			617 120	30	748 500	6	642 669	60	574 600	6	543 673	29	620 372	4	633 757	264
Samlings-/magasinforvalter															551 257	14			553 268	17
Seksjonsleder			961 150	4	803 960	5					848 586	30	762 546	3	597 032	3			833 426	47
Senioringeniør	670 122	3									706 217	4							715 404	8
Seniorkonsulent									866 667	3			553 733	6	502 663	4			608 469	17
Seniorrådgiver	727 818	24	684 733	44					827 353	15	749 311	50	652 227	15	634 602	13	704 769	6	716 658	168
Spesialbibliotekar	588 090	10									618 934	4	547 197	5					581 556	20
Spesialingeniør											682 212	16							682 212	16
Spesialkonsulent			633 575	4	646 586	14					634 640	5							633 542	25
Spesialrådgiver	784 561	6	718 870	10			637 120	5	974 035	3	825 788	49							803 719	75
Seniorforsker	860 355	90							921 513	8	784 159	24							848 279	127
Stipendiat	531 039	31	579 300	4							565 836	35	546 495	19			546 949	6	551 383	98
Annen stilling	718 734	23	689 468	18					885 132	18	665 261	28	871 917	6	554 370	26			703 693	122
<b>Sum/snitt alle</b>	<b>760 765</b>	<b>688</b>	<b>680 242</b>	<b>303</b>	<b>717 175</b>	<b>56</b>	<b>641 168</b>	<b>85</b>	<b>775 934</b>	<b>133</b>	<b>686 008</b>	<b>736</b>	<b>665 569</b>	<b>222</b>	<b>583 668</b>	<b>374</b>	<b>676 549</b>	<b>49</b>	<b>692 161</b>	<b>2 646</b>

**Tabell 6: Snittlønn etter utdanningsbakgrunn**

Stilling	Arkiv- og bibliotek-fag	Helse-, idretts- og sosialfag	Humaniora og estetiske fag	Ingeniørfag og teknologi	Landbruk/ veterinærmedisin	Lærer-utdanning/ pedagogikk	Matematikk og naturvitenskap	Medisin, odontologi, farmasi og ernæringsfysiologi	Samfunns-fag og juridiske fag	Økonomi og merkantile fag	Totalt	N
Amanuensis	595 950		586 374								584 800	12
Antikvar			735 200	616 875							711 706	8
Arkeolog			658 220								659 084	31
Arkivar	592 400		558 016								567 840	14
Arkivkonsulent	526 405		454 367						551 550		510 972	10
Avdelingsdirektør			855 706						791 350	983 000	865 389	13
Avdelingsleder	679 043		692 601	928 171	752 320				884 976		754 204	51
Daglig leder			761 900								812 564	9
Direktør			949 570						1 175 000		1 092 989	15
Enhetsleder		802 500	715 700				852 271	845 278			822 527	13
Fagkonsulent		628 037	551 317				502 900	599 717			560 169	17
Fagsjef/Faglig leder		800 500	719 013		730 000		856 000		1 022 000		766 174	24
Formidler			522 085								526 042	11
Formidlingskonsulent			537 882			528 000			526 933		532 036	9
Formidlingsleder			573 536								572 695	9
Forsker		702 124	685 772	754 300	757 800		724 203	726 537	702 457	630 618	712 964	174
Forsker I			869 967				852 455	866 828	884 045	976 533	871 551	62
Forsker II		721 967	737 915	720 167			746 048	620 100	720 305	749 849	728 846	99
Forsker III		661 390					645 875		652 746		655 583	25
Forskningsjef/-leder		937 000	681 755	908 333			919 249	1 003 333	881 167		886 736	35
Førstemanuensis		697 897	699 354	751 500		688 962	690 401	853 000	715 001	776 525	715 768	128
Førstekonservator			674 251								674 251	18
Førstekonsulent			498 173						522 550		508 026	7
Førstelektor		692 000	686 754			711 325			733 751	824 333	719 243	24
Gjenstandskonservator	507 915		566 783				574 950				561 446	19
Hovedbibliotekar	625 297										624 956	12
Høgskolelektor		632 255	636 549			581 804			635 000	789 811	645 333	63
Klinisk ernæringsfysiolog		596 205						617 613			616 077	223
Kommunikasjonsrådgiver			607 908						680 333		649 345	10
Konservator	612 736		615 088	529 227			505 934		619 757		609 685	107
Konsulent	452 900	509 950	514 788								503 552	20
Kurator			642 527								642 527	14
Leder	900 000	790 000	726 400		840 000				865 905		811 334	12
Museumspedagog			528 994			554 053					535 773	34
Overingeniør							700 107	729 700			692 089	15



Stilling	Arkiv- og bibliotek-fag	Helse-, idretts- og sosialfag	Humaniora og estetiske fag	Ingeniørfag og teknologi	Landbruk/ veterinærmedisin	Lærer- utdanning/ pedagogikk	Matematikk og naturvitenskap	Medisin, odontologi, farmasi og ernæringsfysiologi	Samfunnsfag og juridiske fag	Økonomi og merkantile fag	Totalt	N
Postdoktor		645 095		649 500			593 424	629 500	581 694	810 000	625 425	39
Professor		883 020	863 236			836 030	987 775	934 400	986 699	1 264 113	932 562	65
Prosjektleder		689 798	670 594	723 500	780 850			669 167		581 249	683 545	25
Rådgiver	610 755	654 153	617 234	664 284		630 287	688 129	656 392	650 412	670 140	633 470	266
Samlings-/magasinforvalter			553 268								553 268	17
Seksjonsleder	780 167	771 333	798 231	894 671			887 793	872 053			833 426	47
Senioringeniør				692 183			758 500	652 433			715 404	8
Seniorkonsulent			567 288		864 250	516 550			605 746	596 464	608 469	17
Seniorrådgiver	683 162	692 926	671 800	662 955	864 830	716 570	741 447	689 062	767 919	780 449	717 539	167
Spesialbibliotekar	585 262		548 196								581 556	20
Spesialingeniør							679 492	694 000			682 212	16
Spesialkonsulent	592 225	651 800	630 217						673 000		633 542	25
Spesialrådgiver	678 000	779 479	749 506	883 175	899 350	812 772	846 700	689 653	849 557	832 600	803 719	75
Seniorforsker		818 410	788 020	953 722	911 835		885 432	831 187	816 828	926 960	848 279	127
Stipendiat		559 972	555 954	506 591		586 820	526 321	545 739	556 625	587 117	551 383	98
Annen stilling	589 274	607 082	671 665	729 484	888 800	720 471	767 659	699 430	863 168	651 536	704 057	123
<b>Sum/snitt alle</b>	<b>622 292</b>	<b>674 109</b>	<b>651 631</b>	<b>717 318</b>	<b>803 626</b>	<b>659 981</b>	<b>762 340</b>	<b>661 486</b>	<b>741 774</b>	<b>779 423</b>	<b>692 492</b>	<b>2 645</b>

## Tabell 7: Gjennomsnittslønn forskerstillinger

### A. Snittlønn alle forskertitler (forsker, forsker 1-3, seniorforsker) etter ansiennitet i virksomheten og kjønn

Utdanning/kjønn	< 1	1-2	3-5	6-10	11+	Ikke oppgitt	Totalsum	N
<b>Doktorgrad</b>	<b>729 167</b>	<b>739 389</b>	<b>744 771</b>	<b>777 121</b>	<b>827 248</b>	<b>795 448</b>	<b>784 075</b>	<b>407</b>
Kvinne	713 391	745 083	740 614	765 062	793 321	835 000	765 144	230
Mann	754 652	732 984	752 420	792 104	867 699	775 672	808 674	177
<b>Høyere grad</b>	<b>644 533</b>	<b>653 606</b>	<b>645 100</b>	<b>702 991</b>	<b>739 982</b>	<b>586 333</b>	<b>690 131</b>	<b>79</b>
Kvinne	633 440	660 277	641 290	694 181	707 159	634 000	670 909	45
Mann	700 000	643 600	655 008	710 040	770 874	562 500	715 573	34
<b>Sum/snitt alle</b>	<b>716 472</b>	<b>725 327</b>	<b>724 613</b>	<b>769 083</b>	<b>813 131</b>	<b>725 743</b>	<b>768 804</b>	<b>486</b>

### B. Snittlønn alle forskertitler (forsker, forsker 1-3, seniorforsker) etter utdanningsår og kjønn

Utdanning/kjønn	-1990	1991-1995	1996-2000	2001-2005	2006-2010	2011-2015	2016-2022	Totalsum	N
<b>Doktorgrad</b>	<b>905 659</b>	<b>838 170</b>	<b>841 820</b>	<b>805 079</b>	<b>773 332</b>	<b>741 743</b>	<b>706 270</b>	<b>784 075</b>	<b>407</b>
K	858 557	824 272	833 275	788 778	749 008	742 026	711 407	765 144	230
M	926 855	852 068	848 508	832 852	807 516	741 293	697 281	808 674	177
<b>Høyere grad</b>	<b>869 622</b>	<b>734 853</b>	<b>783 017</b>	<b>659 242</b>	<b>682 008</b>	<b>674 628</b>	<b>621 275</b>	<b>690 131</b>	<b>79</b>
K		740 600	781 306	637 489	686 000	715 930	616 702	670 909	45
M	869 622	732 937	785 300	710 000	662 050	638 489	632 705	715 573	34
<b>Sum/snitt alle</b>	<b>899 481</b>	<b>818 491</b>	<b>833 245</b>	<b>787 508</b>	<b>762 481</b>	<b>730 557</b>	<b>685 754</b>	<b>768 804</b>	<b>486</b>

### C. Snittlønn alle forskertitler (forsker, forsker 1-3, seniorforsker) etter utdanningsbakgrunn og kjønn

Utdanning/kjønn	Helse-, idretts- og sosialfag	Humaniora og estetiske fag	Ingeniørfag og teknologi	Landbruk/ veterinær- medisin	Matematikk og natur- vitenskap	Medisin, odontologi, farmasi og ernærings- fysiologi	Samfunns- fag og juridiske fag	Økonomi og merkantile fag	Totalsum	N
<b>Doktorgrad</b>	<b>735 566</b>	<b>771 548</b>	<b>821 856</b>	<b>801 661</b>	<b>795 106</b>	<b>778 272</b>	<b>781 432</b>	<b>802 803</b>	<b>784 060</b>	<b>407</b>
K	728 236	781 398	783 092	788 158	770 503	779 211	761 973	764 728	765 035	230
M	767 333	759 235	841 238	828 667	817 317	776 058	807 602	836 119	808 674	177
<b>Høyere grad</b>	<b>640 497</b>	<b>667 660</b>	<b>648 767</b>		<b>726 391</b>	<b>527 000</b>	<b>682 623</b>	<b>876 268</b>	<b>693 589</b>	<b>79</b>
K	678 260	660 503	756 300		669 350	527 000	668 094	970 940	673 202	45
M	527 208	681 975	595 000		758 986		707 806	852 600	720 773	34
<b>Sum/snitt alle</b>	<b>725 003</b>	<b>729 993</b>	<b>787 238</b>	<b>801 661</b>	<b>789 999</b>	<b>773 037</b>	<b>758 544</b>	<b>821 169</b>	<b>769 637</b>	<b>486</b>

#### D. Snittlønn etter stillingstittel og kjønn

Stillingstittel	Kvinne	Mann	Totalsum	N
Forsker	706 841	723 750	712 964	174
Forsker 1	849 090	892 609	871 551	62
Forsker 2	726 657	731 584	728 846	99
Forsker 3	636 743	695 617	655 583	25
Seniorforsker	828 272	867 974	848 279	127
<b>Sum/snitt alle</b>	<b>749 652</b>	<b>793 672</b>	<b>768 724</b>	<b>487</b>

#### E. Snittlønn alle forskerstillinger etter tariffområde, utdanning og kjønn

Tariffområde	Doktorgrad			Høyere grad			Totalsum	N
	K	M	Totalt	K	M	Totalt		
Abelia/NHO	777 303	821 161	798 737	693 996	737 120	714 462	783 438	326
Spekter	731 160	763 993	741 398	657 432	527 208	638 828	734 218	100
<b>Sum/snitt alle</b>	<b>762 537</b>	<b>810 734</b>	<b>783 884</b>	<b>688 067</b>	<b>729 882</b>	<b>706 440</b>	<b>771 857</b>	<b>426</b>

#### F. Private forskningsinstitutt (Abelia): Snittlønn alle forskertitler (forsker, forsker 1-3, seniorforsker) etter utdanningsår og kjønn

Utdanning/kjønn	-1990	1991-1995	1996-2000	2001-2005	2006-2010	2011-2015	2016-2022	Totalsum
<b>Doktorgrad</b>	<b>936 895</b>	<b>870 705</b>	<b>877 270</b>	<b>842 858</b>	<b>778 986</b>	<b>743 859</b>	<b>705 142</b>	<b>798 737</b>
K	885 886	825 556	851 001	834 891	758 356	748 309	713 904	777 303
M	956 024	897 794	896 534	853 215	797 553	738 112	688 203	821 161
<b>Høyere grad</b>	<b>938 000</b>	<b>774 104</b>	<b>811 805</b>	<b>701 100</b>	<b>724 122</b>	<b>700 537</b>	<b>624 125</b>	<b>714 462</b>
K		866 200	838 311	674 400	715 875	733 842	620 164	693 996
M	938 000	755 685	785 300	710 000	790 100	672 783	632 705	737 120
<b>Sum/snitt alle</b>	<b>937 065</b>	<b>844 359</b>	<b>864 995</b>	<b>831 517</b>	<b>771 504</b>	<b>736 639</b>	<b>680 708</b>	<b>783 438</b>

#### G. Snittlønn alle forskertitler (forsker, forsker 1-3, seniorforsker) etter ansettelseslengde og ansettelsesvilkår

	< 1	1-2	3-5	6-10	11+	Totalsum	N
<b>Oslo universitetssykehus</b>	<b>630 000</b>	<b>712 689</b>	<b>696 200</b>	<b>740 314</b>	<b>754 281</b>	741 555	<b>61</b>
Fast		737 815	738 000	740 314	767 947	759 107	<b>48</b>
Midlertidig	630 000	675 000	685 750		679 116	676 746	<b>13</b>

## H. Snittlønn på tvers av institusjonene

Forsker 3 / Forsker (uten dr.grad)		
Arbeidssted	Snittlønn	N
NINA	739 967	3
Norce Norwegian Research Centre AS	685 320	5
NTNU Samfunnsforskning	616 860	5
SINTEF AS	701 409	7
Telemarksforskning	622 444	4
Transportøkonomisk institutt (TØI)	692 122	5
Vestlandsforskning	648 175	4
Østfoldmuseene	593 956	4
<b>Sum/snitt alle</b>	<b>646 680</b>	<b>57</b>

Forsker 2 / Forsker (m/ dr.grad)		
Arbeidssted	Snittlønn	N
Akershus universitetssykehus HF	680 680	3
Akvaplan-niva AS	684 333	3
CICERO	680 894	4
Graminor AS	795 093	3
Helse Bergen HF	652 275	4
Institutt for energiteknikk	755 065	3
Institutt for samfunnsforskning	696 073	6
Møreforskning AS	619 200	6
Nasjonalt kunnskapssenter om vold og traumatisk stress (NKVTS)	733 129	4
NIFU	703 525	10
NIKU - Norsk institutt for kulturminneforskning	759 119	4
NINA - Norsk institutt for naturforskning	763 397	12
NIVA - Norsk institutt for vannforskning	701 182	11
Nofima AS	792 600	6
Norce Norwegian Research Centre AS	724 394	33
NTNU Samfunnsforskning	688 679	5
NUBU - Nasjonalt utviklingssenter for barn og unge	769 000	2
Oslo universitetssykehus HF	717 851	43
Regionsenter for barn og unges psykiske helse	734 831	4
Ruralis - Institutt for rural- og regionalforskning	697 513	4
SINTEF AS	815 547	8
St. Olavs hospital HF	787 600	5
Sykehuset i Vestfold HF	667 268	3
Transportøkonomisk institutt (TØI)	842 919	7
Tyrlistiftelsen	724 828	3
<b>Sum/snitt alle</b>	<b>729 130</b>	<b>230</b>

Forsker 1		
Arbeidssted	Snittlønn	N
CICERO	844 031	4
Institutt for samfunnsforskning	879 472	5
NIFU	837 287	6
NINA - Norsk institutt for naturforskning	845 964	8
NIVA - Norsk institutt for vannforskning	843 057	7
Nofima AS	906 000	3
Norce Norwegian Research Centre AS	920 544	9
PRIO - Institutt for fredsforskning	930 633	3
<b>Sum/snitt alle</b>	<b>871 551</b>	<b>62</b>

<b>Seniorforsker</b>		
<b>Arbeidssted</b>	<b>Snittlønn</b>	<b>N</b>
Chr. Michelsens Institutt	797 540	5
Fridtjof Nansens Institutt	816 293	3
NIKU - Norsk institutt for kulturminneforskning	869 967	3
NINA - Norsk institutt for naturforskning	961 118	15
NIVA - Norsk institutt for vannforskning	800 850	8
Nofima AS	952 744	5
Norce Norwegian Research Centre AS	723 021	14
Nordlandsforskning	695 975	4
NTNU Samfunnsforskning	666 750	4
Oslo universitetssykehus HF	794 656	20
SINTEF AS	878 747	15
Telemarkforskning	839 183	11
Transportøkonomisk institutt (TØI)	735 765	6
Vestlandsforskning	695 576	6
<b>Sum/snitt alle</b>	<b>816 586</b>	<b>152</b>

<b>Spekter Helse: Alle forskertitler m/ dr.grad</b>		
<b>Arbeidssted</b>	<b>Snittlønn</b>	<b>N</b>
Akershus universitetssykehus HF	680 680	3
Helse Bergen HF	670 420	5
Helse Nord RHF	888 850	2
Oslo universitetssykehus HF	744 258	64
St. Olavs hospital HF	787 600	5
Sykehuset i Vestfold HF	680 396	5
Universitetssykehuset Nord-Norge HF	815 625	4
<b>Sum/snitt alle</b>	<b>741 398</b>	<b>93</b>

<b>Private forskningsinstitutter: Alle forskertitler m/ dr.grad</b>		
<b>Arbeidssted</b>	<b>Snittlønn</b>	<b>N</b>
Akvaplan-niva AS	684 333	3
Chr. Michelsens Institutt	815 114	7
CICERO	740 871	10
Institutt for energiteknikk	755 065	3
Institutt for samfunnsforskning	779 436	11
Møreforskning AS	619 200	6
NIFU	753 686	16
NIKU - Norsk institutt for kulturminneforskning	827 368	7
NINA - Norsk institutt for naturforskning	874 462	33
NIVA - Norsk institutt for vannforskning	770 932	25
Nofima AS	874 094	14
Norce Norwegian Research Centre AS	759 190	48
Nordlandsforskning	730 917	6
NTNU Samfunnsforskning	758 262	8
PRIO - Institutt for fredsforskning	873 629	5
Ruralis - Institutt for rural- og regionalforskning	779 575	6
Samfunns- og næringslivsforskning AS	843 922	4
SINTEF AS	877 669	19
SINTEF Ocean AS	852 298	3
Stiftelsen Nansen senter for miljø og fjernmåling	721 220	3
Telemarkforskning	814 968	7
Transportøkonomisk institutt (TØI)	840 379	9
Vestlandsforskning	737 751	5
<b>Sum/snitt alle</b>	<b>798 737</b>	<b>266</b>

**Tabell 8: Snittlønn på tvers av institusjonene**

Førsteamanuensis / Førstelektor		
Arbeidssted	Snittlønn	N
Ansgar høyskole	649 950	4
Dronning Mauds Minne Høgskole	699 526	19
Handelshøyskolen BI	745 184	25
Høyskolen Kristiania	776 870	35
MF vitenskapelig høyskole	682 571	7
NLA Høgskolen	650 014	13
Oslo Nye Høyskole	709 468	8
Oslo universitetssykehus HF	793 000	3
Universitetssenteret på Svalbard (UNIS)	668 423	5
VID vitenskapelige høgskole AS	682 512	27
<b>Sum/snitt alle</b>	<b>716 317</b>	<b>152</b>

Professor		
Arbeidssted	Snittlønn	N
Dronning Mauds Minne Høgskole	801 075	8
Handelshøyskolen BI	1 094 274	13
Høyskolen Kristiania	1 036 735	13
Lovisenberg diakonale høgskole	893 300	3
MF vitenskapelig høyskole	834 168	6
NLA Høgskolen	806 693	5
VID vitenskapelige høgskole AS	813 511	9
<b>Sum/snitt alle</b>	<b>932 562</b>	<b>65</b>

Høyskolelektor		
Arbeidssted	Snittlønn	N
Dronning Mauds Minne Høgskole	604 756	9
Handelshøyskolen BI	954 000	3
Høyskolen Kristiania	681 105	25
NLA Høgskolen	565 367	13
Oslo Nye Høyskole	617 977	8
VID vitenskapelige høgskole AS	623 775	4
<b>Sum/snitt alle</b>	<b>645 333</b>	<b>63</b>

Stipendiat		
Arbeidssted	Snittlønn	N
Diakonhjemmet Sykehus	546 174	4
Handelshøyskolen BI	557 871	3
Helse Bergen HF	573 233	3
Lovisenberg diakonale sykehus	555 680	5
MF vitenskapelig høyskole	524 645	3
NIVA - Norsk institutt for vannforskning	524 700	4
NLA Høgskolen	604 140	3
Norce Norwegian Research Centre AS	509 780	5
Oslo universitetssykehus HF	527 094	18
PRIO - Institutt for fredsforskning	544 312	4
Universitetssenteret på Svalbard (UNIS)	533 425	5
Universitetssykehuset Nord-Norge HF	651 223	5
VID vitenskapelige høgskole AS	510 192	6
<b>Sum/snitt alle</b>	<b>551 383</b>	<b>98</b>

Postdoktor		
Arbeidssted	Snittlønn	N
Akershus universitetssykehus HF	600 815	4
Oslo universitetssykehus HF	610 458	12
Sykehuset i Vestfold HF	669 548	3
<b>Sum/snitt alle</b>	<b>625 425</b>	<b>39</b>

Arkeolog		
Arbeidssted	Snittlønn	N
Oslo kommune	718 244	3
Rogaland fylkeskommune	658 500	3
Stiftelsen Norsk Folkemuseum	606 250	4
Viken fylkeskommune	712 989	8
<b>Sum/snitt alle</b>	<b>659 084</b>	<b>31</b>

Klinisk ernæringsfysiolog		
Arbeidssted	Snittlønn	N
Akershus universitetssykehus HF	650 957	14
Diakonhjemmet sykehus	644 136	5
Falck Norge	590 527	3
Frambu - senter for sjeldne diagnoser	642 773	4
Haraldsplass Diakonale Sykehus	611 275	4
Helgelandssykehuset HF	615 084	4
Helse Bergen HF	596 063	19
Helse Fonna HF	561 833	3
Helse Møre og Romsdal HF	559 871	7
Helse Nord-Trøndelag HF	597 663	5
Helse Stavanger HF	615 490	10
Lovisenberg diakonale sykehus	626 771	11
Nordlandssykehuset HF	617 517	5
Oslo kommune	651 900	4
Oslo universitetssykehus HF	644 233	34
St. Olavs hospital HF	611 497	13
Stavanger kommune	595 933	3
Sykehuset i Vestfold HF	582 912	5
Sykehuset Innlandet HF	606 566	6
Sykehuset Østfold HF	591 622	8
Sørlandet sykehus HF	635 414	4
Universitetssykehuset Nord-Norge HF	593 307	6
Vestre Viken HF	604 941	9
<b>Alle i spesialisthelsetjenesten (Virke)</b>	<b>631 455</b>	<b>14</b>
<b>Alle i kommunal sektor</b>	<b>615 629</b>	<b>24</b>
<b>Alle i helseforetak (Spekter)</b>	<b>614 737</b>	<b>156</b>
<b>Alle i private virksomheter</b>	<b>593 707</b>	<b>11</b>
<b>Sum/snitt alle</b>	<b>616 077</b>	<b>223</b>

Konservator		
Arbeidssted	Snittlønn	N
Anno Museum	556 779	3
Musea i Sogn og Fjordane	550 067	3
Museene i Akershus	581 133	5
Museene i Sør-Trøndelag	568 501	5
Museum Nord	565 441	3
Museum Stavanger AS	625 136	4

Museum Vest	589 785	3
Museumssenteret i Hordaland	534 695	3
Nasjonalmuseet for kunst, arkitektur og design	654 735	3
Norsk teknisk museum	628 973	4
Oslo kommune	647 940	5
Stiftelsen Norsk Folkemuseum	635 512	8
Stiftelsen Sør-Troms museum	556 275	4
Stiftinga Viti	584 703	6
Verdensarvsenter for bergkunst - Alta Museum IKS	636 849	7
Vest-Agder-museet IKS	556 632	4
Vestfoldmuseene IKS	694 375	8
Viken fylkeskommune	721 763	3
<b>Sum/snitt alle</b>	<b>609 685</b>	<b>107</b>

<b>Rådgiver - i kommune og fylkeskommune</b>		
<b>Arbeidssted</b>	<b>Snittlønn</b>	<b>N</b>
Agder fylkeskommune	664 059	14
Bergen kommune	609 087	23
Drammen kommune	661 133	3
Innlandet fylkeskommune	624 200	3
Interkommunalt arkiv for Buskerud, Vestfold og Telemark	564 025	4
Interkommunalt arkiv i Trøndelag IKS	625 250	4
Interkommunalt arkiv Møre og Romsdal IKS	613 500	6
Nordland fylkeskommune	725 180	5
Rogaland fylkeskommune	643 000	7
Stavanger kommune	645 167	3
Trondheim kommune	721 800	5
Vestfold og Telemark fylkeskommune	703 686	13
Vestfoldmuseene IKS	670 013	8
Vestland fylkeskommune	575 750	8
Viken fylkeskommune	694 471	17
<b>Sum/snitt alle</b>	<b>646 607</b>	<b>145</b>

<b>Seniorrådgiver</b>		
<b>Arbeidssted</b>	<b>Snittlønn</b>	<b>N</b>
Det Norske Videnskaps-Akademi	722 000	3
Forskningsrådet	738 609	22
Handelshøyskolen BI	750 575	4
Innlandet fylkeskommune	653 496	13
MF vitenskapelig høyskole	604 049	4
NIKU - Norsk institutt for kulturminneforskning	657 300	3
Norce Norwegian Research Centre AS	719 520	5
PRIO - Institutt for fredsforskning	718 135	3
Regionsenter for barn og unges psykiske helse	663 771	3
Signo Kompetansesenter	721 501	4
Universitets- og høyskolerådet (UHR)	778 278	8
Universitetssykehuset Nord-Norge HF	721 834	9
Utdanningsforbundet	833 850	4
Vestland fylkeskommune	678 754	24
VID vitenskapelige høyskole AS	640 171	7
Østfoldmuseene	611 767	3
<b>Sum/snitt alle</b>	<b>716 556</b>	<b>169</b>





# FORSKER FORBUNDET

- Forskerforbundet er landets største og ledende fag- og interesseorganisasjon for ansatte i forskning, høyere utdanning og kunnskapsformidling.
- Forskerforbundet er tilsluttet Unio – hovedorganisasjonen for universitets- og høyskoleutdannede.
- Forskerforbundet arbeider for høyere lønn og bedre arbeidsvilkår for medlemmene.
- Forskerforbundet ivaretar medlemmenes interesser i forsknings- og utdanningspolitiske spørsmål.

Forskerforbundet

Postadresse: Postboks 1025  
Sentrum, 0104 Oslo

Besøksadresse:  
Tullins gate 2, Oslo

Sentralbord: +47 21 02 34 00  
post@forskerforbundet.no