

Forskerforbundet:
Lønnsstatistikk for statlig sektor
Tall per 31.12.2017



Innhold

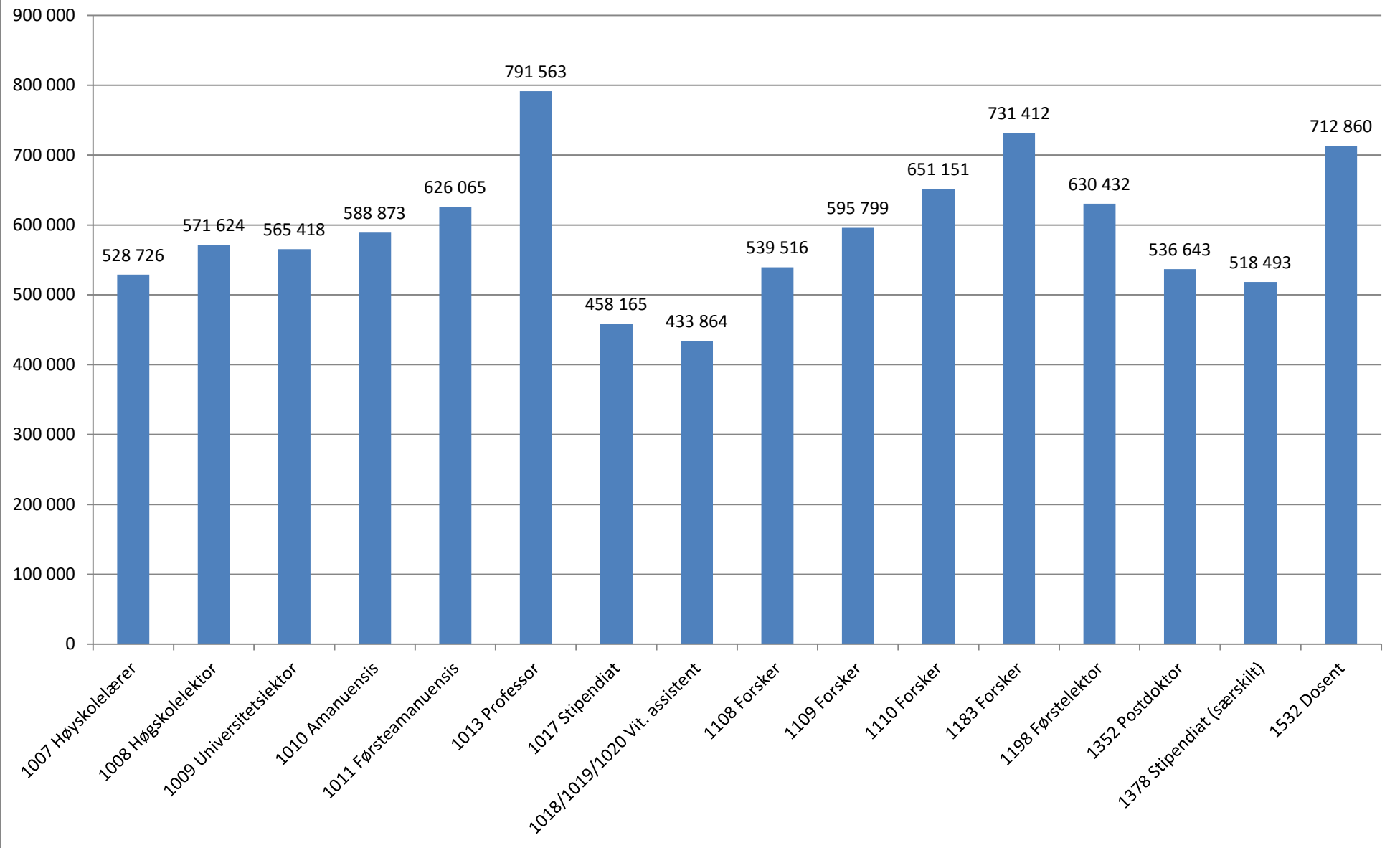
- [Tabell 1 Snittlønn alle stillinger og kjønn](#)
- [Figur 1 Gjennomsnittslønn vitenskapelige stillinger](#)
- [Figur 2 Gjennomsnittslønn faglig-administrative lederstillinger](#)
- [Figur 3 Gjennomsnittslønn bibliotekfaglige stillinger](#)
- [Figur 4 Gjennomsnittslønn administrative lederstillinger](#)
- [Figur 5 Gjennomsnittslønn administrative stillinger](#)
- [Figur 6 Gjennomsnittslønn tekniske stillinger](#)
- [Tabell 2 Snittlønn etter eksamensår](#)
- [Tabell 3 Snittlønn på tvers av institusjonene for utvalgte stillinger](#)
- [Tabell 4 Snittlønn etter utdanningsbakgrunn og grad](#)
- [Tabell 5 Snittlønn etter stilling og utdanningsbakgrunn](#)
- [Tabell 6 Snittlønn etter stilling og alder](#)
- [Tabell 7 Snittlønn etter tilsetningsforhold i utvalgte stillinger](#)

Datagrunnlag: Spørreundersøkelse blant Forskerforbundets medlemmer (januar 2018)
Respondenter: 7280 (55 %)

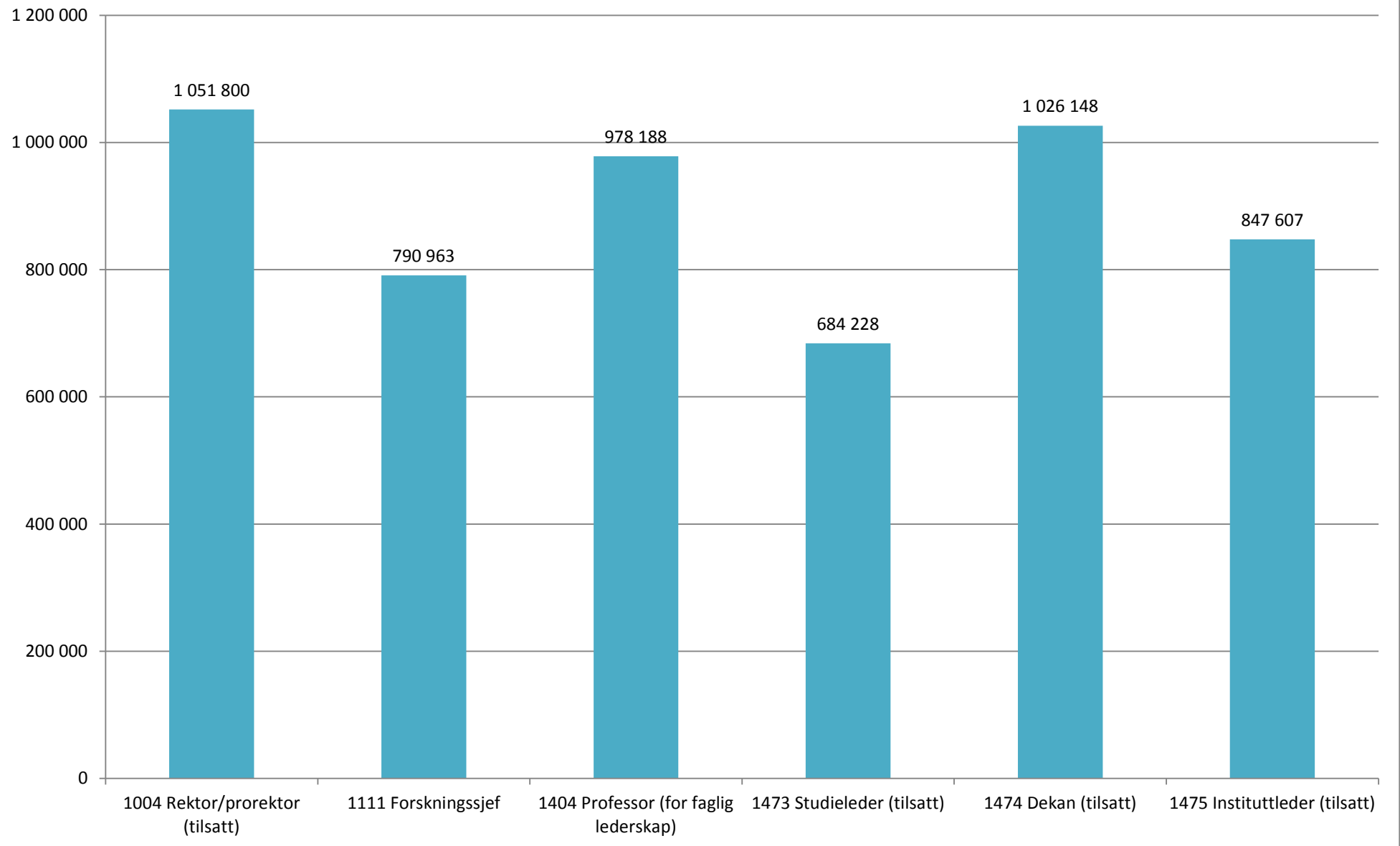
Tabell 1: Snittlønn etter stilling og kjønn

Stillingskategori	Totalt			Kvinne			Mann		
	Snittlønn	N	Std.avvik	Snittlønn	N	Std.avvik	Snittlønn	N	Std.avvik
1004 Rektor/prorektor (tilsatt)	1 051 800	6	204 052						
1007 Høgskolelærer	528 726	19	42 637	524 730	10	51 219	533 167	9	33 118
1008 Høgskolelektor	571 624	254	40 960	569 860	145	38 025	573 972	109	44 639
1009 Universitetslektor	565 418	257	48 779	561 088	158	44 425	572 328	99	54 546
1010 Amanuensis	588 873	41	44 957	604 147	19	39 186	575 682	22	46 262
1011 Førsteamanuensis	626 065	1 174	48 569	624 050	643	43 416	628 505	531	54 099
1013 Professor	791 563	1 181	99 228	780 756	383	88 290	796 750	798	103 723
1017 Stipendiat	458 165	463	48 445	457 887	301	58 332	458 682	162	19 851
1018/1019/1020 Vit. assistent	433 864	14	23 710	434 675	8	28 055	432 783	6	18 902
1054 Kontorsjef	655 506	49	66 176	657 297	34	63 750	651 445	15	73 551
1058 Administrasjonssjef	672 320	20	119 187	644 292	13	49 200	724 371	7	187 830
1059 Underdirektør	757 001	25	76 588	720 310	12	52 105	790 869	13	81 572
1060 Avdelingsdirektør	881 037	62	92 642	865 802	30	97 682	895 319	32	86 757
1061/1062 Direktør	968 452	12	194 822	956 059	9	183 754	1 005 633	3	266 323
1065 Konsulent	433 893	15	26 181	434 720	10	28 107	432 240	5	24 827
1072 Arkivleder	617 367	6	116 917						
1077 Hovedbibliotekar	537 588	84	49 779	535 637	76	47 692	556 125	8	67 657
1084/1085 Avdelingsingeniør	456 593	23	25 716	457 231	16	27 060	455 133	7	24 302
1087 Overingeniør	511 254	111	35 600	503 664	52	30 667	517 944	59	38 464
1088 Sjefingeniør	777 337	22	166 618	763 472	10	189 722	788 891	12	152 412
1108 Forsker	539 516	86	74 252	537 593	48	42 285	541 945	38	101 900
1109 Forsker	595 799	390	44 925	594 469	208	43 663	597 318	182	46 400
1110 Forsker	651 151	123	52 232	656 800	51	54 756	647 149	72	50 371
1111 Forskningsjef	790 963	33	89 989	789 290	10	70 385	791 691	23	98 745
1113 Prosjektleder	638 083	24	123 070	631 171	14	133 280	647 760	10	113 449
1181 Senioringeniør	576 088	114	50 808	557 499	40	43 539	586 137	74	51 879
1183 Forsker	731 412	205	79 293	718 750	67	67 298	737 560	138	84 047
1198 Førstelektor	630 432	213	47 016	623 217	111	47 331	638 284	102	45 614
1199 Universitetsbibliotekar	547 700	40	48 505	554 731	29	49 024	529 164	11	43 872
1200 Førstebibliotekar	598 972	18	44 057	597 127	11	52 673	601 871	7	29 317
1211 Seksjonssjef	710 668	95	72 680	710 792	61	67 451	710 446	34	82 309
1218 Avdelingsdirektør (Dep)	841 975	8	82 690						
1352 Postdoktor	536 643	173	57 195	535 947	103	65 391	537 668	70	42 796
1358 Statsmeteorolog	540 511	38	59 188	525 390	21	56 223	559 190	17	58 984
1363 Seniorrådgiver	509 536	151	45 911	507 824	112	45 509	514 453	39	47 299
1364 Seniorrådgiver	611 796	757	74 294	604 539	510	67 469	626 779	247	84 908
1378 Stipendiat (særskilt)	518 493	15	48 697	516 075	12	53 997	528 167	3	19 708
1404 Professor (for faglig lederskap)	978 188	17	188 903	1 033 557	7	183 340	939 430	10	192 292
1407 Avdelingsleder	657 618	39	104 176	645 553	25	72 044	679 163	14	146 154
1408 Førstekonsulent	462 319	93	26 025	460 919	68	24 016	466 128	25	31 073
1410 Bibliotekar	445 641	16	21 072	450 623	11	17 669	434 680	5	25 810
1434 Rådgiver	524 505	451	37 912	525 466	324	37 636	522 052	127	38 649
1448 Seniorrådgiver (Dep)	645 875	38	60 009	658 940	25	61 080	620 750	13	51 015
1473 Studieleder (tilsatt)	684 228	17	71 318	675 616	11	70 752	700 017	6	76 171
1474 Dekan (tilsatt)	1 026 148	25	92 247	1 009 685	13	81 183	1 043 983	12	103 484
1475 Instituttleder (tilsatt)	847 607	76	97 699	861 084	32	109 496	837 805	44	88 155
1514 Ledende forskningsteknikker	475 392	3	27 274						
1515 Spesialbibliotekar	489 624	91	26 463	491 114	76	24 855	482 073	15	33 454
1532 Dosent	712 860	58	54 263	707 455	22	54 637	716 164	36	54 540
1538 Fagdirektør	792 815	13	139 138	785 700	6	141 235	798 914	7	148 330
Andre stillingsgrupper	618 485	21	148 848	552 903	12	93 713	705 927	9	168 108
Totalsum	628 336	7 279	129 494	603 504	3 986	117 722	658 393	3 293	136 552

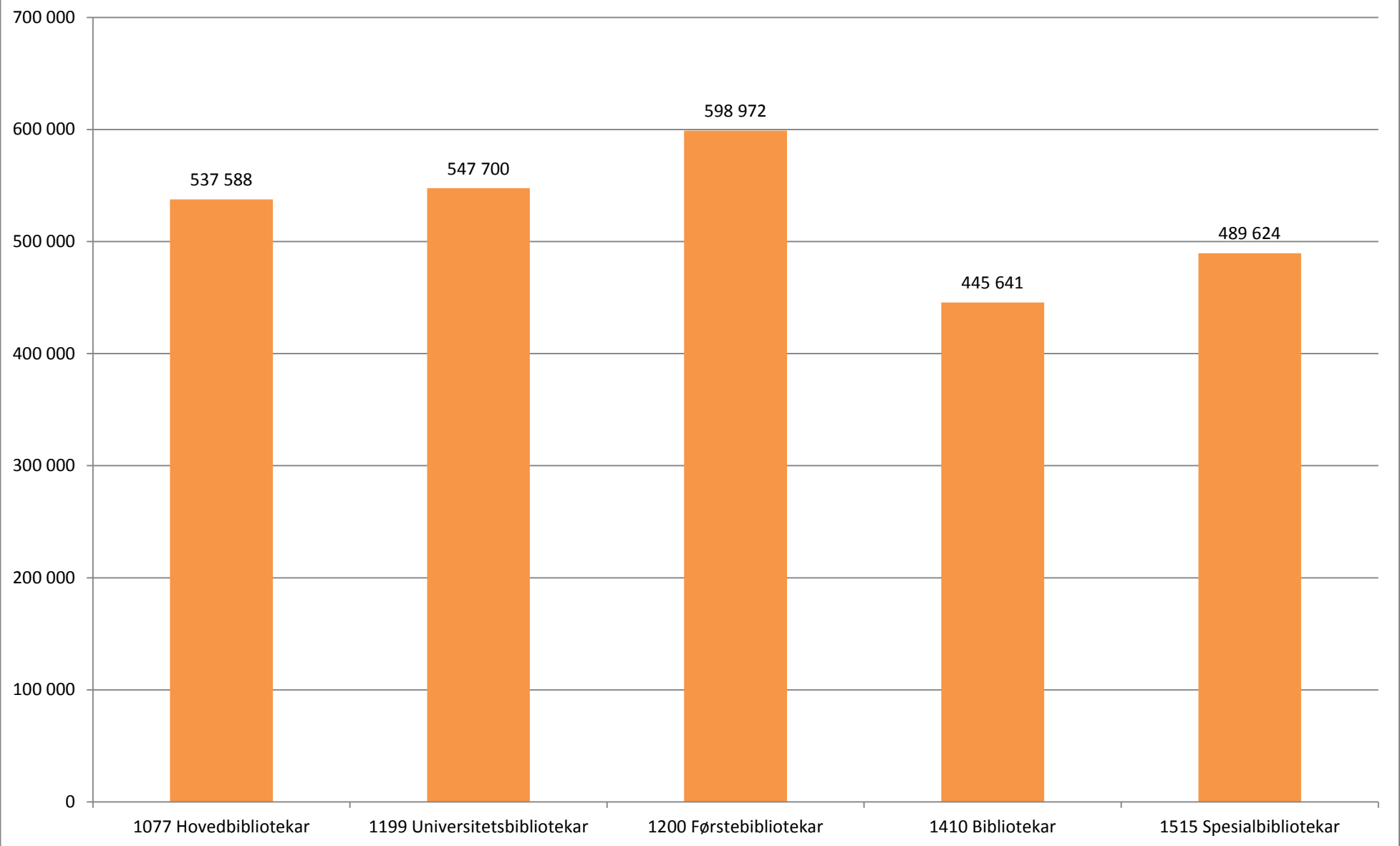
Figur 1: Gjennomsnittslønn vitenskapelige stillinger



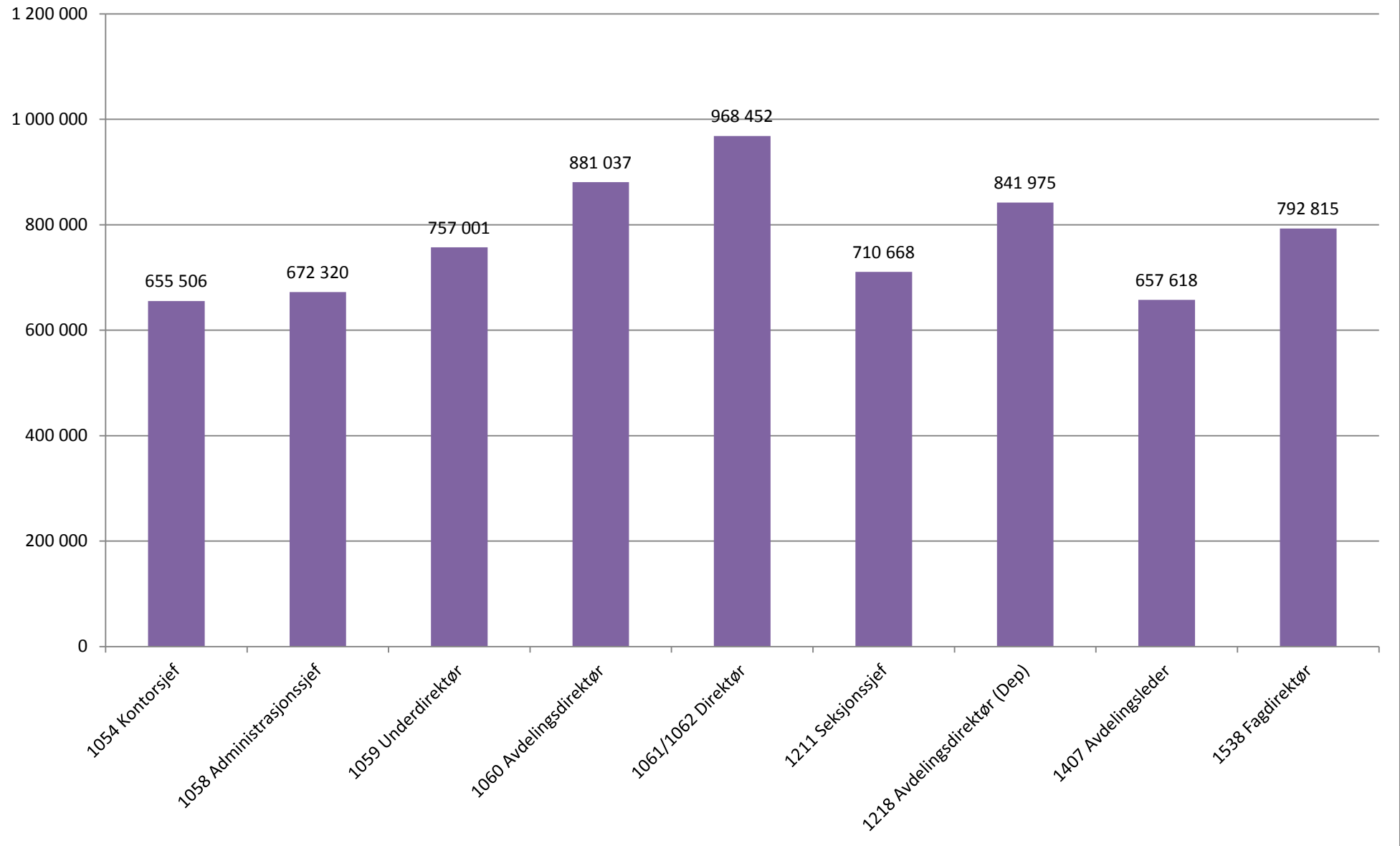
Figur 2: Gjennomsnittlønn faglig-administrative lederstillinger



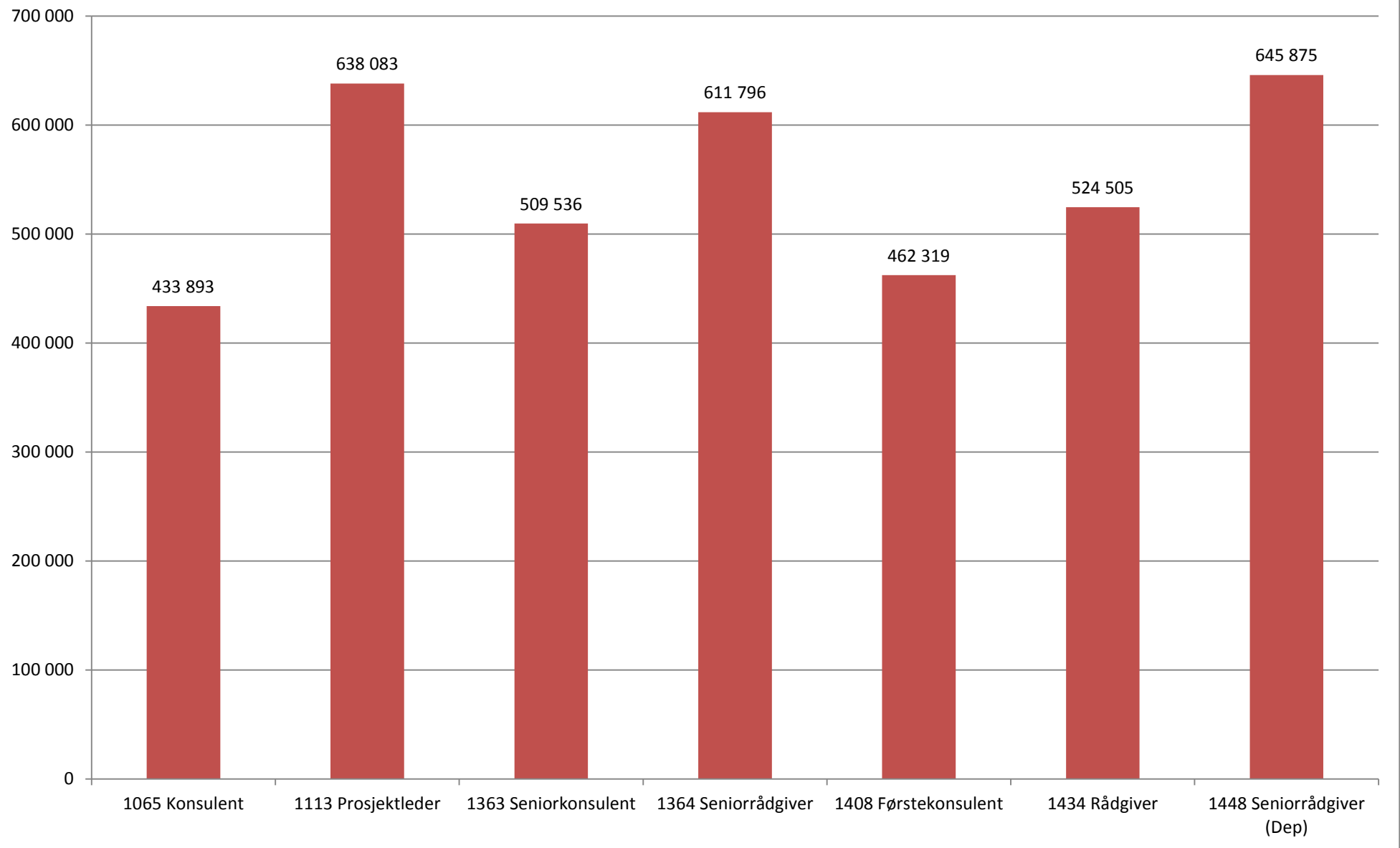
Figur 3: Gjennomsnittslønn bibliotekfaglige stillinger



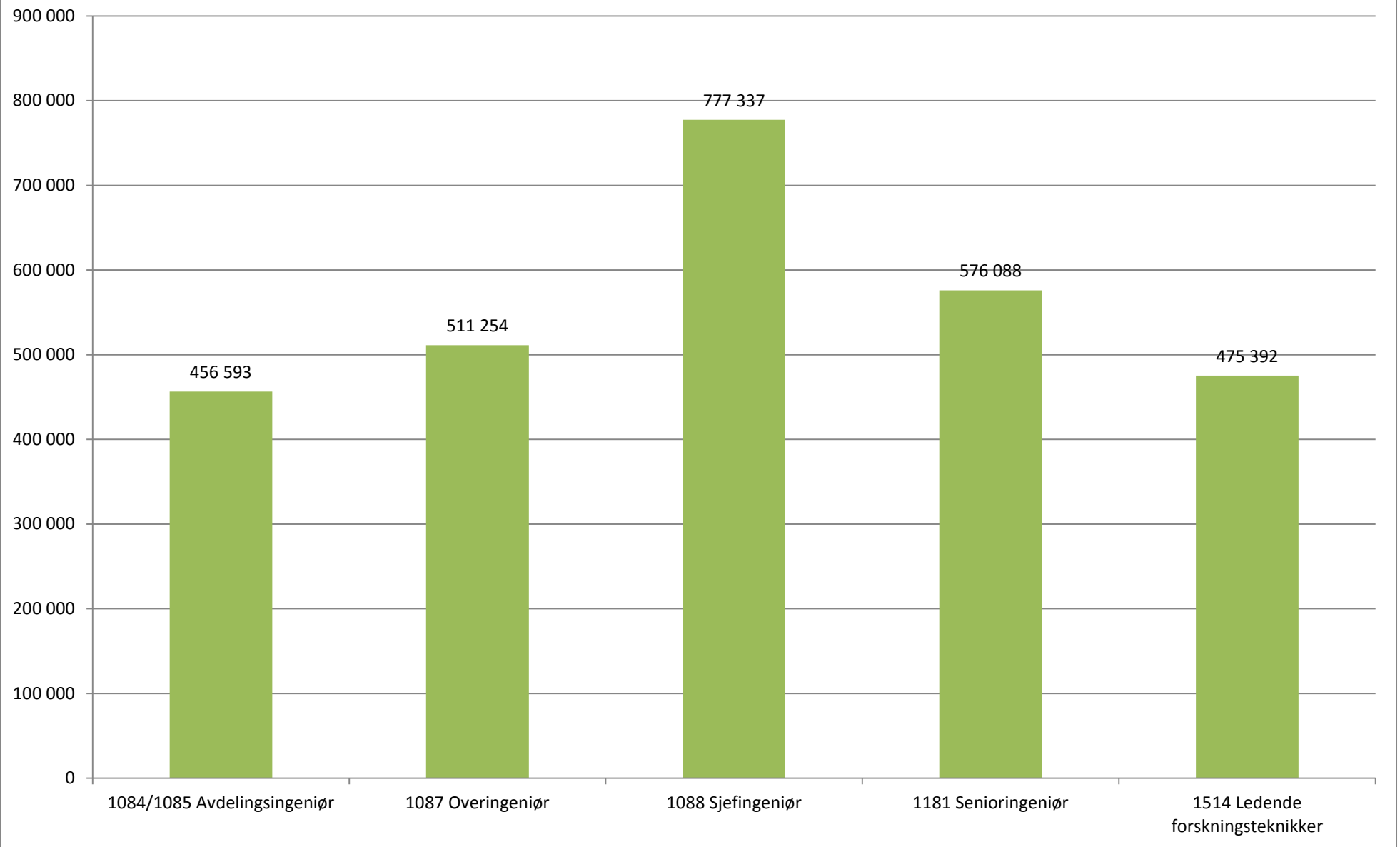
Figur 4: Gjennomsnittslønn administrative lederstillinger



Figur 5: Gjennomsnittslønn administrative stillinger



Figur 6: Gjennomsnittslønn tekniske stillinger



Tabell 2: Snittlønn etter tidspunkt for avlagt høyere grads utdanning

Stilling	-1985	1986-95	1996-2005	2006-10	2011-15	2016-	Snitt alle	N alle
1007 Høyskolelærer	590 000	502 075	539 744	548 200	487 150	508 800	527 072	18
1008 Høyskolelektor	609 876	593 857	581 956	559 729	531 782	574 988	571 644	252
1009 Universitetslektor	609 358	594 973	573 227	556 013	534 876	497 080	565 753	255
1010 Amanuensis	606 929	587 570	592 121	509 375	607 450	638 700	587 998	40
1011 Førsteamanuensis	643 910	641 187	626 547	613 230	617 946	601 860	626 091	1 158
1013 Professor	812 402	799 374	772 694	751 177	752 263	725 200	792 363	1 165
1017 Stipendiat	451 300	463 900	457 972	470 188	459 572	435 603	458 094	462
1018/1019/1020 Vit. ass.			466 500	490 900	434 900	420 660	436 162	13
1054 Kontorsjef		637 298	668 186	659 227	656 100		657 831	47
1058 Administrasjonssjef	703 900	642 633	697 163	707 800	623 900	704 800	677 758	19
1059 Underdirektør	728 475	758 490	818 833	697 000	650 200		756 497	24
1060/1218 Avdelingsdirektør	913 311	879 120	846 918	821 725	902 400		877 453	69
1077 Hovedbibliotekar	542 483	534 479	535 406	569 597	486 700	559 004	538 706	82
1084/1085 Avdelingsingeniør		466 500	446 575	470 126	456 900	455 750	456 354	21
1087 Overingeniør	493 167	512 850	516 983	499 061	509 535	502 833	508 588	102
1088 Sjefingeniør	854 797	835 937	727 953	610 898			777 337	22
1108 Forsker	574 330	550 774	533 532	528 609	529 262	551 100	539 516	86
1109 Forsker	641 894	630 418	596 964	580 444	579 893	539 357	596 077	386
1110 Forsker	642 908	665 386	647 964	630 001	668 693	527 500	651 151	123
1111 Forskningsjef	845 663	810 358	748 860				790 963	33
1113 Prosjektleder		724 533	606 742	621 320	579 300		638 083	24
1181 Senioringeniør	578 912	575 497	575 679	583 958	553 380		576 017	111
1183 Forsker	764 912	731 479	721 754	665 942	656 125		731 412	205
1198 Førstelektor	652 883	625 421	631 947	610 901	595 600	630 740	630 530	211
1199 Universitetsbibliotekar	574 700	581 383	572 110	538 780	513 451		547 700	40
1200 Førstebibliotekar	600 850	637 367	606 140	558 500	523 900		598 972	18
1211 Seksjonssjef	724 023	710 995	713 118	702 067	673 883	815 800	711 375	91
1352 Postdoktor		581 800	551 509	542 198	523 736	509 692	536 643	173
1358 Statsmeteorolog	584 633	579 733	581 746	494 354	447 600	416 600	540 511	38
1363 Seniorkonsulent	503 016	527 122	516 173	498 960	500 675	482 500	510 460	144
1364 Seniorrådgiver	649 405	618 315	606 506	595 730	594 500	593 482	612 091	751
1378 Stipendiat (særskilt)		508 800	544 017	494 500	518 575	470 600	518 493	15
1404 Professor (faglig lederskap)	937 186	1 018 050	1 085 267		704 800		978 188	17
1407 Avdelingsleder	650 883	646 654	674 682	634 063	579 300		657 618	39
1408 Førstekonsulent	459 700	467 405	462 962	461 263	458 747	444 500	460 404	86
1410 Bibliotekar	443 900	455 664	459 100	450 725	428 520		445 641	16
1434 Rådgiver	524 007	539 835	529 261	523 989	513 067	503 291	524 859	438
1448 Seniorrådgiver (Dep)	665 460	671 057	646 804	607 238	651 350		645 875	38
1473 Studieleder (tilsatt)	688 633	674 267	706 860	685 914	579 300		684 228	17
1474 Dekan (tilsatt)	1 112 783	1 031 750	968 286	1 022 550	910 900		1 027 696	24
1475 Instituttleder (tilsatt)	948 017	853 092	845 576	769 689	800 975	732 267	848 493	74
1515 Spesialbibliotekar	487 654	495 280	486 707	488 271	490 340	485 933	489 624	91
1532 Dosent	714 044	714 439	710 843	694 960	736 950	686 900	712 860	58
1538 Fagdirektør	731 775	832 138			722 400		792 815	13
Totalsum	723 875	687 701	631 475	576 354	530 123	516 229	628 997	7 146

Tabell 3: Snittlønn på tvers av institusjonene for utvalgte stillinger

1008 Høyskolelektor/1009 Universitetslektor		
Arbeidssted	Snittlønn	N
Høgskolen i Innlandet	557 331	16
Høgskolen i Oslo og Akershus	580 450	66
Høgskolen i Sørøst-Norge (HSN)	581 429	57
Høgskolen i Østfold	550 914	19
Høgskolen i Volda	545 125	8
Høgskolen på Vestlandet	560 578	59
Kunsthøgskolen i Oslo	552 804	4
Nord universitet	567 360	35
Norges idrettshøgskole	594 225	4
NMBU	508 725	4
NTNU	562 060	74
Politihøgskolen	586 313	16
UiT Norges arktiske universitet	556 407	50
Universitetet i Agder (UiA)	591 378	30
Universitetet i Bergen (UiB)	532 607	14
Universitetet i Oslo (UiO)	567 881	21
Universitetet i Stavanger (UiS)	577 188	17
Totalsum	568 503	511

1011 Førsteamanuensis		
Arbeidssted	Snittlønn	N
Arkivverket	622 446	13
Forsvarets høgskole	634 544	9
Høgskolen i Innlandet	627 853	34
Høgskolen i Molde	663 980	5
Høgskolen i Oslo og Akershus	631 158	90
Høgskolen i Sørøst-Norge (HSN)	646 471	71
Høgskolen i Østfold	610 000	20
Høgskolen i Volda	610 967	21
Høgskolen på Vestlandet	611 846	89
Krigsskolen	663 433	3
Kunsthøgskolen i Oslo	615 300	5
Luftkrigsskolen	682 440	5
Nasjonalbiblioteket	595 950	8
Nord universitet	635 043	63
Norges handelshøgskole (NHH)	685 124	6
Norges idrettshøgskole	630 650	12
Norges miljø- og biovitenskapelige universitet (NMBU)	655 218	49
Norges musikkhøgskole	661 000	5
NTNU	621 449	158
Politihøgskolen	642 214	7
UiT Norges arktiske universitet	616 129	119
Universitetet i Agder (UiA)	614 616	58
Universitetet i Bergen (UiB)	610 516	115
Universitetet i Oslo (UiO)	635 103	146
Universitetet i Stavanger (UiS)	624 991	58
Totalsum	626 065	1 174

1013 (1404) Professor		
Arbeidssted	Snittlønn	N
Arkitektur- og designhøgskolen i Oslo	807 900	3
Høgskolen i Innlandet	753 050	18
Høgskolen i Oslo og Akershus	776 642	43
Høgskolen i Sørøst-Norge (HSN)	797 050	34
Høgskolen i Østfold	736 208	12
Høgskulen i Volda	761 800	12
Høgskulen på Vestlandet	749 085	30
Kunsthøgskolen i Oslo	680 067	9
Nord universitet	818 033	24
Norges handelshøyskole (NHH)	920 832	22
Norges idrettshøgskole	817 220	10
Norges miljø- og biovitenskapelige universitet (NMBU)	815 049	76
Norges musikkhøgskole	718 500	5
NTNU	781 942	182
UiT Norges arktiske universitet	778 436	111
Universitetet i Agder (UiA)	730 060	48
Universitetet i Bergen (UiB)	792 074	248
Universitetet i Oslo (UiO)	822 308	272
Universitetet i Stavanger (UiS)	798 782	34
Totalsum	794 248	1 199

1017/1378 Stipendiat		
Arbeidssted	Snittlønn	N
Havforskningsinstituttet	472 400	3
Høgskolen i Innlandet	454 749	20
Høgskolen i Oslo og Akershus	470 100	22
Høgskolen i Sørøst-Norge (HSN)	460 661	18
Høgskulen i Volda	459 700	3
Høgskulen på Vestlandet	473 090	20
Nord universitet	463 620	10
Norges handelshøyskole (NHH)	441 700	3
Norges idrettshøgskole	463 338	16
Norges miljø- og biovitenskapelige universitet (NMBU)	465 587	16
Norsk institutt for bioøkonomi (NIBIO)	464 767	3
Norsk Polarinstitutt	469 233	3
Norsk utenrikspolitisk institutt (NUPI)	461 050	4
NTNU	450 851	77
Politihøgskolen	485 500	3
Samisk høgskole/ Sámi allaskuvla	480 600	3
UiT Norges arktiske universitet	467 897	59
Universitetet i Agder (UiA)	449 100	12
Universitetet i Bergen (UiB)	458 402	48
Universitetet i Oslo (UiO)	457 093	112
Universitetet i Stavanger (UiS)	461 200	10
Totalsum	460 058	478

1054 Kontorsjef		
Arbeidssted	Snittlønn	N
Høgskulen på Vestlandet	603 500	4
Nord universitet	634 280	5
NTNU	659 412	17
UiT Norges arktiske universitet	563 220	4
Universitetet i Oslo (UiO)	711 400	10
Universitetet i Stavanger (UiS)	716 633	3
Totalsum	655 506	49

1087 Overingeniør		
Arbeidssted	Snittlønn	N
Nord universitet	503 367	3
Norges miljø- og biovitenskapelige universitet (NMBU)	494 083	6
NTNU	500 878	18
Oljedirektoratet	551 708	3
Statens arbeidsmiljøinstitutt (STAMI)	506 675	4
UiT Norges arktiske universitet	485 482	11
Universitetet i Agder (UiA)	508 275	4
Universitetet i Bergen (UiB)	494 871	14
Universitetet i Oslo (UiO)	523 225	28
Totalsum	511 254	111

1181 Senioringeniør		
Arbeidssted	Snittlønn	N
Høgskolen i Innlandet	551 733	3
Høgskolen i Sørøst-Norge (HSN)	587 937	3
Meteorologisk institutt	558 533	3
Norges miljø- og biovitenskapelige universitet (NMBU)	530 580	5
Norsk institutt for bioøkonomi (NIBIO)	533 069	4
NTNU	556 694	17
Statens Kartverk	573 725	8
UiT Norges arktiske universitet	527 800	3
Universitetet i Bergen (UiB)	548 273	11
Universitetet i Oslo (UiO)	601 895	42
Totalsum	576 088	114

1108 Forsker		
Arbeidssted	Snittlønn	N
Folkehelseinstituttet	592 286	7
Forsvarets høgskole	502 300	4
Høgskolen i Oslo og Akershus	582 414	7
Meteorologisk institutt	533 717	6
Norges geologiske undersøkelse (NGU)	543 000	4
Norsk institutt for bioøkonomi (NIBIO)	534 955	14
NTNU	525 367	3
Statens legemiddelverk	538 067	3
Universitetet i Bergen (UiB)	520 245	7
Universitetet i Oslo (UiO)	518 200	6
Universitetet i Stavanger (UiS)	565 314	7
Veterinærinstituttet	471 414	7
Totalsum	539 516	86

1109 Forsker		
Arbeidssted	Snittlønn	N
Folkehelseinstituttet	645 810	22
Forsvarets forskningsinstitutt	604 933	3
Forsvarets høgskole	561 125	4
Havforskningsinstituttet	579 152	16
Høgskolen i Oslo og Akershus	632 169	26
Meteorologisk institutt	589 429	14
Nasjonalt institutt for ernærings- og sjømatforskning (NIFES)	580 498	13
Norges geologiske undersøkelse (NGU)	598 796	25
Norges idrettshøgskole	583 675	4
Norges miljø- og biovitenskapelige universitet (NMBU)	594 475	20
Norsk institutt for bioøkonomi (NIBIO)	596 469	64
Norsk Polarinstitutt	556 600	5
Norsk utenrikspolitisk institutt (NUPI)	628 425	8

1109 Forsker (forts.)		
Arbeidssted	Snittlønn	N
NTNU	586 219	26
Statens arbeidsmiljøinstitutt (STAMI)	604 757	7
Statens legemiddelverk	607 750	4
UiT Norges arktiske universitet	571 363	24
Universitetet i Bergen (UiB)	569 179	28
Universitetet i Oslo (UiO)	590 129	52
Veterinærinstituttet	604 977	13
Totalsum	595 799	390

1110 Forsker		
Arbeidssted	Snittlønn	N
Folkehelseinstituttet	672 786	21
Forsvarets forskningsinstitutt	687 309	23
Havforskningsinstituttet	618 478	23
Meteorologisk institutt	647 775	12
Norges miljø- og biovitenskapelige universitet (NMBU)	585 700	5
Norsk Polarinstitutt	606 721	6
UiT Norges arktiske universitet	637 267	3
Universitetet i Oslo (UiO)	632 375	4
Veterinærinstituttet	654 981	16
Totalsum	651 151	123

1183 Forsker		
Arbeidssted	Snittlønn	N
Folkehelseinstituttet	751 305	33
Forsvarets forskningsinstitutt	813 342	43
Havforskningsinstituttet	708 718	34
Høgskolen i Oslo og Akershus	701 659	17
Meteorologisk institutt	712 850	6
Nasjonalt institutt for ernærings- og sjømatforskning (NIFES)	644 724	10
Norges geologiske undersøkelse (NGU)	684 230	10
Norsk institutt for bioøkonomi (NIBIO)	687 986	22
Norsk Polarinstitutt	705 793	8
Universitetet i Oslo (UiO)	815 267	5
Veterinærinstituttet	763 800	7
Totalsum	731 412	205

1198 Førstelektor		
Arbeidssted	Snittlønn	N
Høgskolen i Innlandet	612 994	11
Høgskolen i Oslo og Akershus	640 515	26
Høgskolen i Sørøst-Norge (HSN)	648 696	24
Høgskolen i Østfold	627 123	13
Høgskolen i Volda	596 588	8
Høgskolen på Vestlandet	614 700	16
Krigsskolen	704 025	4
Nord universitet	637 221	14
NTNU	637 556	18
PolitiHøgskolen	628 600	3
UiT Norges arktiske universitet	611 408	22
Universitetet i Agder (UiA)	658 033	18
Universitetet i Bergen (UiB)	600 525	4
Universitetet i Oslo (UiO)	601 311	18
Universitetet i Stavanger (UiS)	629 367	6
Totalsum	630 432	213

1352 Postdoktor		
Arbeidssted	Snittlønn	N
Folkehelseinstituttet	606 588	8
Høgskolen i Oslo og Akershus	570 733	6
Norges miljø- og biovitenskapelige universitet (NMBU)	532 209	11
Norsk institutt for bioøkonomi (NIBIO)	531 567	3
NTNU	523 644	25
Statens arbeidsmiljøinstitutt (STAMI)	530 600	5
UiT Norges arktiske universitet	542 980	10
Universitetet i Bergen (UiB)	508 961	24
Universitetet i Oslo (UiO)	524 757	56
Universitetet i Stavanger (UiS)	605 863	8
Totalsum	536 643	173

1364 /1448 Seniorrådgiver		
Arbeidssted	Snittlønn	N
Arkivverket	659 650	16
Barne-, ungdoms- og familiedirektoratet	627 350	4
Direktoratet for e-helse	773 220	5
Folkehelseinstituttet	624 827	51
Forsvarets høgskole	642 817	6
Fylkesmannen i Oppland	567 260	5
Helse- og omsorgsdepartementet	663 180	5
Helsedirektoratet	647 588	41
Høgskolen i Innlandet	581 520	5
Høgskolen i Oslo og Akershus	644 696	28
Høgskolen i Sørøst-Norge (HSN)	636 033	6
Høgskulen på Vestlandet	677 146	9
Kripos	551 667	3
Kulturdepartementet	605 800	8
Kunnskapsdepartementet	667 771	14
Kystverket	650 180	5
Mattilsynet	568 558	9
Meteorologisk institutt	624 640	5
Miljødirektoratet	602 363	4
Nasjonalbiblioteket	560 728	29
NOKUT	617 085	13
NORAD - Direktoratet for utviklingssamarbeid	631 675	8
Nord universitet	594 344	9
Norges handelshøgskole (NHH)	590 903	3
Norges miljø- og biovitenskapelige universitet (NMBU)	609 824	28
Norges musikkhøgskole	594 400	6
Norsk institutt for bioøkonomi (NIBIO)	597 064	14
Norsk kulturråd	580 872	29
NTNU	613 226	59
Patentstyret	616 680	11
Politi høgskolen	630 960	5
Riksantikvaren	574 831	29
Sametinget	535 186	7
Senter for internasjonalisering av utdanning (SIU)	590 247	15
Språkrådet	575 418	11
Statens legemiddelverk	655 480	11
Statens strålevern	621 642	7
Statens vegvesen	598 033	3
Statistisk sentralbyrå	566 900	6
Statped	566 580	46

1364 /1448 Seniorrådgiver (forts.)		
Arbeidssted	Snittlønn	N
UiT Norges arktiske universitet	575 194	21
Universitetet i Agder (UiA)	564 744	25
Universitetet i Bergen (UiB)	653 980	20
Universitetet i Oslo (UiO)	626 255	65
Universitetet i Stavanger (UiS)	632 950	8
Universitets- og høyskolerådet (UHR)	679 657	7
Utdanningsdirektoratet	644 357	7
Totalsum	613 424	795

1408 Førstekonsulent		
Arbeidssted	Snittlønn	N
Arkivverket	429 100	5
Forsvarets fellestjenester	482 867	3
Høgskolen i Østfold	433 025	4
Høgskulen på Vestlandet	444 367	3
Norges handelshøyskole (NHH)	466 900	5
NTNU	468 025	16
UiT Norges arktiske universitet	452 971	7
Universitetet i Agder (UiA)	465 915	9
Universitetet i Bergen (UiB)	453 800	8
Universitetet i Oslo (UiO)	477 693	15
Totalsum	462 319	93

1363 Seniorrådgiver		
Arbeidssted	Snittlønn	N
Høgskolen i Sørøst-Norge (HSN)	504 413	8
Høgskolen i Østfold	477 146	3
Høgskulen på Vestlandet	480 893	9
Norges handelshøyskole (NHH)	510 733	3
NTNU	496 313	36
Statped	536 667	3
Universitetet i Bergen (UiB)	502 526	34
Universitetet i Oslo (UiO)	528 230	33
Totalsum	509 536	151

1434/36 Rådgiver		
Arbeidssted	Snittlønn	N
Arkivverket	508 947	19
Folkehelseinstituttet	519 056	10
Helsedirektoratet	497 929	7
Høgskolen i Innlandet	567 733	3
Høgskolen i Oslo og Akershus	516 732	22
Høgskolen i Sørøst-Norge (HSN)	535 062	13
Høgskolen i Østfold	549 909	10
Høgskulen i Volda	519 100	6
Høgskulen på Vestlandet	538 936	16
Nasjonalbiblioteket	474 072	18
Nord universitet	532 567	3
Norges handelshøyskole (NHH)	543 220	5
Norges idrettshøyskole	521 933	3
Norges musikkhøyskole	494 467	6

1434/36 Rådgiver (forts.)		
Arbeidssted	Snittlønn	N
Norsk kulturråd	493 640	5
Norsk lyd- og blindeskriftbibliotek	518 000	3
NTNU	532 752	48
Patentstyret	548 725	3
Politi høgskolen	519 833	3
Sametinget	497 400	6
Senter for internasjonalisering av utdanning (SIU)	525 325	4
Statped	490 414	14
UiT Norges arktiske universitet	503 060	24
Universitetet i Agder (UiA)	497 661	38
Universitetet i Bergen (UiB)	543 925	25
Universitetet i Oslo (UiO)	547 510	92
Universitetet i Stavanger (UiS)	539 900	11
Totalsum	524 505	451

1060/1218 Avdelingsdirektør		
Arbeidssted	Snittlønn	N
Folkehelseinstituttet	842 956	9
Kunnskapsdepartementet	875 700	4
NTNU	894 073	5
Senter for internasjonalisering av utdanning (SIU)	762 200	3
Universitetet i Agder (UiA)	800 683	6
Universitetet i Bergen (UiB)	983 500	3
Universitetet i Oslo (UiO)	979 700	3
Universitetet i Stavanger (UiS)	873 340	5
Totalsum	876 572	70

1077 Hovedbibliotekar		
Arbeidssted	Snittlønn	N
Høgskolen i Oslo og Akershus	541 297	5
Høgskolen i Sørøst-Norge (HSN)	548 750	4
Kunsthøgskolen i Oslo	558 567	3
Nasjonalbiblioteket	496 818	17
Nord universitet	536 033	3
Norges miljø- og biovitenskapelige universitet (NMBU)	525 267	3
NTNU	512 485	13
Universitetet i Oslo (UiO)	551 829	14
Totalsum	537 588	84

1515 Spesialbibliotekar		
Arbeidssted	Snittlønn	N
Folkehelseinstituttet	497 960	5
Høgskolen i Oslo og Akershus	503 692	12
Høgskolen i Sørøst-Norge (HSN)	489 733	6
Høgskolen på Vestlandet	497 329	7
Nasjonalbiblioteket	464 750	4
Nord universitet	481 867	12
Norges idrettshøgskole	499 025	4
NTNU	471 467	10
Universitetet i Bergen (UiB)	476 260	5
Universitetet i Oslo (UiO)	487 770	10
Totalsum	489 624	91

1211 Seksjonssjef		
Arbeidssted	Snittlønn	N
Høgskolen i Oslo og Akershus	719 983	12
Høgskolen i Sørøst-Norge (HSN)	666 725	4
NOKUT	747 667	3
Norges miljø- og biovitenskapelige universitet (NMBU)	689 983	4
Norsk kulturråd	674 000	3
NTNU	724 710	10
Riksantikvaren	683 400	4
UiT Norges arktiske universitet	643 671	7
Universitetet i Bergen (UiB)	649 543	7
Universitetet i Oslo (UiO)	722 812	17
Veterinærinstituttet	812 133	6
Totalsum	710 668	95

1475 Instituttleder (tilsatt)		
Arbeidssted	Snittlønn	N
Høgskolen i Oslo og Akershus	871 300	4
Høgskolen i Sørøst-Norge (HSN)	829 675	8
Høgskulen på Vestlandet	743 171	7
Norges miljø- og biovitenskapelige universitet (NMBU)	892 600	6
NTNU	834 433	9
UiT Norges arktiske universitet	814 573	11
Universitetet i Agder (UiA)	742 980	5
Universitetet i Bergen (UiB)	900 956	9
Universitetet i Oslo (UiO)	928 382	11
Universitetet i Stavanger (UiS)	906 425	4
Totalsum	847 607	76

1532 Dosent		
Arbeidssted	Snittlønn	N
Høgskolen i Oslo og Akershus	688 000	5
Høgskolen i Sørøst-Norge (HSN)	757 425	4
Høgskolen i Østfold	720 267	3
Høgskulen i Volda	700 250	4
Høgskulen på Vestlandet	687 450	6
Nord universitet	710 271	7
NTNU	725 525	8
UiT Norges arktiske universitet	708 225	8
Universitetet i Agder (UiA)	677 900	5
Universitetet i Stavanger (UiS)	812 033	3
Totalsum	712 860	58

Tabell 4: Snittlønn etter stilling og utdanningsnivå

Stilling	Doktorgrad	Høyere utdanning	Lavere utdanning	Totalt
1007 Høyskolelærer		530 200	528 200	528 726
1008 Høgskolelektor	579 350	571 541	576 150	571 676
1009 Universitetslektor	560 060	565 612	600 100	565 604
1010 Amanuensis	621 586	579 528	623 900	587 998
1011 Førsteamanuensis	626 334	625 662	581 967	626 177
1013 Professor	793 760	757 918	674 300	792 211
1017 Stipendiat	451 656	458 401	471 833	458 094
1018/1019/1020 Vitenskapelig assistent		433 864		433 864
1054 Kontorsjef	677 500	651 575	665 469	656 418
1058 Administrasjonssjef	1 108 400	647 720	684 400	677 758
1059 Underdirektør	719 104	762 000	779 900	757 001
1060/1218 Avdelingsdirektør	874 443	867 064	904 064	876 572
1061/1062 Direktør	938 867	978 314		968 452
1065 Konsulent		441 300	433 217	436 450
1077 Hovedbibliotekar	569 000	564 592	531 654	537 588
1084/1085 Avdelingsingeniør	456 500	456 100	457 366	456 479
1087 Overingeniør	516 561	501 578	522 337	509 330
1088 Sjefingeniør	734 661	791 985	641 700	777 337
1108 Forsker	543 295	538 370		539 516
1109 Forsker	594 741	613 499		595 799
1110 Forsker	640 745	688 148		651 151
1111 Forskningssjef	777 969	885 171		790 963
1113 Prosjektleder	689 900	599 650	609 600	638 083
1181 Senioringeniør	572 375	569 094	601 769	576 017
1183 Forsker	720 822	811 283		731 412
1198 Førstelektor	617 931	633 402	648 033	630 530
1199 Universitetsbibliotekar		547 700		547 700
1200 Førstebibliotekar	598 738	600 850		598 972
1211 Seksjonssjef	739 994	707 615	696 673	711 375
1352 Postdoktor	536 643			536 643
1358 Statsmeteorolog	527 500	540 863		540 511
1363 Seniorrådgiver	609 200	506 185	498 197	510 460
1364 Seniorrådgiver	631 640	609 349	600 190	612 077
1378 Stipendiat (særskilt)	501 267	522 373	527 500	518 493
1404 Professor (for faglig lederskap)	996 394	686 900		978 188
1407 Avdelingsleder	846 400	633 079	622 120	657 618
1408 Førstekonsulent	474 633	461 851	455 588	460 404
1410 Bibliotekar		443 900	445 757	445 641
1434 Rådgiver	541 065	523 386	521 020	524 801
1448 Seniorrådgiver (Dep)	644 818	641 716	666 500	645 875
1473 Studieleder (tilsatt)	668 833	691 282	638 700	684 228
1474 Dekan (tilsatt)	1 045 235	940 000		1 027 696
1475 Instituttleder (tilsatt)	860 463	779 033		847 435
1515 Spesialbibliotekar		498 225	487 789	489 624
1532 Dosent	737 096	696 758	699 850	712 860
1538 Fagdirektør	876 300	755 711		792 815
Totalsum	683 281	574 483	557 051	628 979

Høyere grad = hovedfag, mastergrad, magistergrad, og lignende

Lavere grad = cand. mag, bachelor, høyskolekandidat, og lignende

Tabell 5: Snittlønn etter stilling og utdanningsbakgrunn

Stillingskategori	Biblioteks-fag		Helse-, idretts- og sosialfag		Humaniora og estetiske fag		Ingeniørfag og teknologi		Landbruk/ veterinær-medisin		Lærerutd. / pedagogikk		Mat.Nat		Medisin, odontologi, ernæring og farmasi		Samfunnsfag og juridiske fag		Økonomi og merkantile fag		Totalt	
	Snittlønn	N	Snittlønn	N	Snittlønn	N	Snittlønn	N	Snittlønn	N	Snittlønn	N	Snittlønn	N	Snittlønn	N	Snittlønn	N	Snittlønn	N	Snittlønn	N
1007 Høyskolelærer			505 180	5	513 567	3	546 133	6			538 550	4									528 726	19
1008 Høgskolelektor	572 944	3	563 047	53	562 717	48	596 921	14			573 907	58	562 659	24	545 650	4	575 597	36	625 220	10	571 571	251
1009 Universitetslektor			565 115	50	554 658	85	603 013	8			558 578	46	580 836	30	600 350	6	567 341	22	594 086	7	565 279	255
1010 Amanuensis			631 300	2	574 608	25							625 700	4			573 100	5	617 800	2	588 873	41
1011 Førsteamanuensis	620 191	2	626 342	119	607 860	339	637 440	40	645 817	27	622 210	110	625 713	234	649 513	52	639 100	193	653 801	48	625 548	1 164
1013 Professor	781 099	2	782 754	62	749 116	315	812 462	45	806 086	31	779 880	59	800 575	320	841 284	71	802 799	222	878 342	48	791 425	1 175
1017 Stipendiat	436 900	2	463 757	67	457 528	94	455 232	25	463 067	9	448 392	50	460 035	71	446 563	24	461 279	108	462 398	13	458 165	463
1018/1019/1020 Vit. ass.					439 611	9											423 520	5			433 864	14
1054 Kontorsjef	696 500	2			658 450	6					645 800	4	645 713	6			666 607	15	662 031	13	655 506	49
1058 Administrasjonssjef					618 600	7							650 675	4			812 367	3	701 480	5	677 758	19
1059 Underdirektør	726 033	3											741 512	10			767 375	8	784 833	3	757 001	25
1060/1218 Avdelingsdirektør	871 700	2	827 050	2	854 000	20	819 300	3			847 375	4	906 769	14	867 400	5	882 483	12	891 233	6	875 182	69
1061/1062 Direktør													865 776	3			937 967	6			968 452	12
1065 Konsulent			440 700	2	435 600	7	423 350	2											440 367	3	433 893	15
1072 Arkivleder																					617 367	6
1077 Hovedbibliotekar	537 993	78			508 740	5															537 588	84
1084/1085 Avdelingsingeniør					466 900	2	484 600	4					452 978	9	446 471	6					456 593	23
1087 Overingeniør			470 800	2	506 793	15	521 959	22	482 500	2			509 873	61	481 100	3			555 333	3	511 034	109
1088 Sjefingeniør					593 089	3	858 500	6					818 359	11							785 772	21
1108 Forsker					554 901	14	522 579	6	491 000	9			535 515	31	555 186	7	558 256	16			539 516	86
1109 Forsker			592 510	10	590 613	23	597 900	5	602 139	44	665 275	4	586 336	205	594 418	25	617 908	66	626 004	4	595 853	386
1110 Forsker			683 225	4	596 000	3	706 240	5	646 929	14			644 177	72	675 800	11	656 867	12			651 151	123
1111 Forskningssjef									708 260	5			803 643	23	782 650	2					785 032	31
1113 Prosjektleder					573 400	8	715 550	2					641 433	3			616 114	7			638 083	24
1181 Senioringeniør					566 518	11	581 641	29					571 932	62	577 560	5	645 233	3			576 088	114
1183 Forsker			712 120	5			789 178	9	711 893	14	744 800	2	731 694	128	743 600	21	714 178	21			730 853	202
1198 Førstelektor			629 975	28	622 904	58	655 908	13	638 267	3	642 656	30	622 631	29	645 040	5	624 311	37	652 735	8	630 623	212
1199 Universitetsbibliotekar	554 425	8			547 547	15							559 767	3			543 791	10	563 750	2	547 700	40
1200 Førstebibliotekar					598 120	5							595 422	9							598 972	18
1211 Seksjonssjef	657 688	8			687 926	31	771 000	4	771 367	7	687 700	4	725 027	15	690 400	2	747 909	11	703 883	11	711 311	94
1352 Postdoktor			553 711	19	515 709	33	542 433	6	535 683	6	572 320	10	525 111	54	542 320	15	547 845	29			536 643	173
1358 Statsmeteorolog													540 511	38							540 511	38
1363 Seniorrådgiver	502 175	4	559 400	3	501 524	57	508 187	5			493 900	4	548 658	12	486 700	2	507 286	40	498 017	21	509 013	149
1364 Seniorrådgiver	588 539	23	624 596	38	591 943	236	648 694	21	647 754	14	583 281	52	631 283	107	638 942	32	621 169	164	613 960	59	611 368	746
1378 Stipendiat (særskilt)			491 750	2	535 025	4					518 150	2					516 275	4			518 493	15
1404 Professor (faglig lederskap)			942 567	3	846 900	2							997 100	7			910 900	2	1 169 650	2	978 188	17
1407 Avdelingsleder	643 036	6			626 754	12					608 200	4	646 407	5			728 783	6	673 000	3	657 511	38
1408 Førstekonsulent					459 558	47	508 388	2			447 386	7					471 417	24	457 689	9	462 670	92
1410 Bibliotekar	445 641	16																			445 641	16
1434 Rådgiver	528 286	16	506 119	16	520 113	171	514 665	17			524 339	28	546 206	40	537 557	6	523 635	110	534 057	42	524 718	446
1448 Seniorrådgiver (Dep)					616 430	10			672 400	2	662 000	2	666 000	5	637 833	3	657 432	14			645 875	38
1473 Studieleder (tilsatt)			638 614	5	631 950	4					736 375	4									681 842	16
1474 Dekan (tilsatt)			961 150	2	979 733	6			1 078 400	2	1 103 250	2	1 084 125	4			935 033	3	1 078 525	4	1 026 148	25
1475 Instituttleder (tilsatt)			776 800	4	835 944	18	909 820	5	936 933	3	767 371	7	878 512	17			843 325	16	814 467	3	848 068	74
1514 Ledende forskningsteknikker					467 400	2															475 392	3
1515 Spesialbibliotekar	488 360	83			504 200	5											500 300	3			489 624	91
1532 Dosent			762 156	9	686 767	15					709 544	18	738 680	5			698 500	8	680 350	2	712 860	58
1538 Fagdirektør					847 375	4	637 000	2					791 200	2			809 133	3			792 815	13
Totalsum	535 858	262	611 359	526	606 801	1782	633 686	312	663 372	205	611 966	525	652 116	1679	667 138	314	634 925	1251	655 083	342	628 089	7 198

Tabell 6: Snittlønn etter alder

Stilling	Alder	-29	30-39	40-49	50-59	60+	Snitt totalt
1007 Høyskolelærer			533 575	521 875	538 983	518 020	528 726
1008 Høgskolelektor	485 160		533 136	563 444	585 347	600 602	571 624
1009 Universitetslektor	491 800		525 355	566 554	580 125	603 670	565 418
1010 Amanuensis	517 700		509 375	576 400	607 720	597 580	588 873
1011 Førsteamanuensis	471 750		605 852	621 816	638 606	642 822	626 065
1013 Professor			780 307	760 322	798 784	804 006	791 603
1017 Stipendiat	454 031		458 775	462 415	478 880	451 300	458 165
1018/1019/1020 Vit. assistent	418 140		433 800	457 050	466 500		433 864
1054 Kontorsjef			663 175	660 263	648 006	652 227	655 506
1058 Administrasjonssjef				677 342	668 514	638 700	672 320
1059 Underdirektør			792 700	758 320	765 560	736 286	757 001
1060/1218 Avdelingsdirektør			769 100	861 044	868 796	910 037	876 572
1061/1062 Direktør				939 960	1 001 106	958 050	968 452
1065 Konsulent	423 200		436 413	427 650	434 650		433 893
1077 Hovedbibliotekar	508 800		533 046	547 786	535 752	533 504	537 588
1084/1085 Avdelingsingeniør	433 500		455 639	462 125	466 500	459 100	456 593
1087 Overingeniør	513 167		507 905	514 178	519 166	499 231	511 254
1088 Sjefingeniør			621 430	739 025	739 920	887 922	777 337
1108 Forsker	479 620		530 182	540 075	569 113	561 592	539 516
1109 Forsker	522 850		571 895	600 513	622 257	641 412	595 799
1110 Forsker			629 994	646 150	663 552	646 828	651 151
1111 Forskningssjef			704 800	747 345	773 362	866 920	790 963
1113 Prosjektleder			600 750	571 867	704 300	709 933	638 083
1181 Senioringeniør			584 342	572 758	579 635	574 632	576 088
1183 Forsker			680 317	712 440	731 805	753 605	731 412
1198 Førstelektor			570 389	624 770	629 500	639 562	630 432
1199 Universitetsbibliotekar	474 633		519 637	552 857	584 214	587 720	547 700
1200 Førstebibliotekar			553 350	591 067	615 838	600 850	598 972
1211 Seksjonssjef			731 467	694 314	714 433	734 176	710 668
1352 Postdoktor	507 838		531 440	549 269	566 000		536 643
1358 Statsmeteorolog	416 600		490 581	583 481	597 520	558 600	540 511
1363 Seniorkonsulent	491 183		495 441	514 461	515 245	535 340	509 536
1364 Seniorrådgiver			581 748	597 170	620 146	646 588	611 796
1378 Stipendiat (særskilt)			513 067	526 633			518 493
1404 Professor (for faglig lederskap)				1 356 300	968 213	940 900	978 188
1407 Avdelingsleder			579 300	673 459	653 715	648 771	657 618
1408 Førstekonsulent	456 292		460 252	465 105	471 208	461 967	462 319
1410 Bibliotekar	410 000		439 486	459 100	454 276	459 100	445 641
1434 Rådgiver	487 732		516 679	529 367	534 708	528 821	524 505
1448 Seniorrådgiver (Dep)			627 357	641 439	654 344	660 313	645 875
1473 Studieleder (tilsatt)			596 000	685 029	697 082	680 550	684 228
1474 Dekan (tilsatt)			1 033 700	944 340	1 046 254	1 049 500	1 026 148
1475 Instituttleder (tilsatt)			822 200	818 007	850 443	901 056	847 607
1515 Spesialbibliotekar	495 925		479 664	495 264	486 777	496 669	489 624
1532 Dosent				687 050	695 780	723 970	712 860
1538 Fagdirektør				818 567	820 633	731 775	792 815
Totalsum		463 539	537 220	617 490	672 549	705 066	628 393

Tabell 7: Snittlønn etter tilsetningsforhold for utvalgte stillinger

Stillingskategori	Tilsetningsforhold	Snittlønn	N	Snittalder	Differanse	
					Kroner	%
1008 Høgskolelektor	Fast tilsatt	576 857	227	51		
	Midlertidig tilsatt	527 626	27	38	-49 232	-8,5 %
1009 Universitetslektor	Fast tilsatt	573 656	212	50		
	Midlertidig tilsatt	525 641	44	38	-48 015	-8,4 %
1011 Førsteamanuensis	Fast tilsatt	627 450	1 120	48		
	Midlertidig tilsatt	585 090	48	42	-42 361	-6,8 %
1013 Professor	Fast tilsatt	792 088	1 165	56		
	Midlertidig tilsatt	728 177	13	55	-63 912	-8,1 %
1108 Forsker	Fast tilsatt	553 176	66	47		
	Midlertidig tilsatt	494 435	20	38	-58 741	-10,6 %
1109 Forsker	Fast tilsatt	606 120	293	45		
	Midlertidig tilsatt	565 008	96	40	-41 112	-6,8 %
1087 Overingeniør	Fast tilsatt	512 368	103	45		
	Midlertidig tilsatt	496 913	8	39	-15 456	-3,0 %
1183 Forsker	Fast tilsatt	732 224	197	55		
	Midlertidig tilsatt	636 360	5	45	-95 864	-13,1 %
1364 Seniorrådgiver	Fast tilsatt	611 124	733	50		
	Midlertidig tilsatt	627 739	19	44	16 615	2,7 %
1408 Førstekonsulent	Fast tilsatt	465 895	77	40		
	Midlertidig tilsatt	445 113	16	33	-20 782	-4,5 %
1434 Rådgiver	Fast tilsatt	527 004	397	44		
	Midlertidig tilsatt	507 121	49	36	-19 883	-3,8 %
Totalt	Fast tilsatt	644 782	6 133	50		
	Midlertidig tilsatt	516 398	1 018	37	-128 384	-19,9 %
	Sum/snitt	626 505	7 151	48		

Tilsetningsform	Antall	Andel
Fast tilsatt	6 133	85,8 %
Midlertidig tilsatt	1 018	14,2 %
Totalt	7 151	100,0 %

Lengde midlertidig tilsetning	Antall
Mindre enn 1 år	153
1-3 år	364
3-5 år	225
5-10 år	196
Mer enn 10 år	80
Summert	1 018



Forskerforbundet
Postboks 1025 Sentrum
0104 Oslo
Telefon 21 02 34 00
post@forskerforbundet.no
www.forskerforbundet.no