


Forskerforbundet:
Lønnsstatistikk for ikke-statlig sektor
(NHO/Abelia, Virke, Spekter, KS, Oslo kommune, KA)
Tall per 31.12.2021



Innhold

- [Tabell 1 Snittlønn etter stilling og kjønn – alle sektorer](#)
- [Figur 1 Gjennomsnittslønn forskningsstillinger](#)
- [Figur 2 Gjennomsnittslønn vitenskapelige stillinger \(fagskole/høyskole\)](#)
- [Figur 3 Gjennomsnittslønn ABM-relaterte stillinger](#)
- [Tabell 2 Snittlønn etter avlagt høyere utdanningsgrad \(MA evt. BA\)](#)
- [Tabell 3 Snittlønn etter høyeste utdanningsgrad](#)
- [Tabell 4 Snittlønn etter alder](#)
- [Tabell 5 Snittlønn etter tariffområde/sector](#)
- [Tabell 6 Snittlønn etter utdanningsbakgrunn](#)
- [Tabell 7 Gjennomsnittslønn forskerstillinger](#)
- [Tabell 8 Snittlønn på tvers av institusjonene](#)

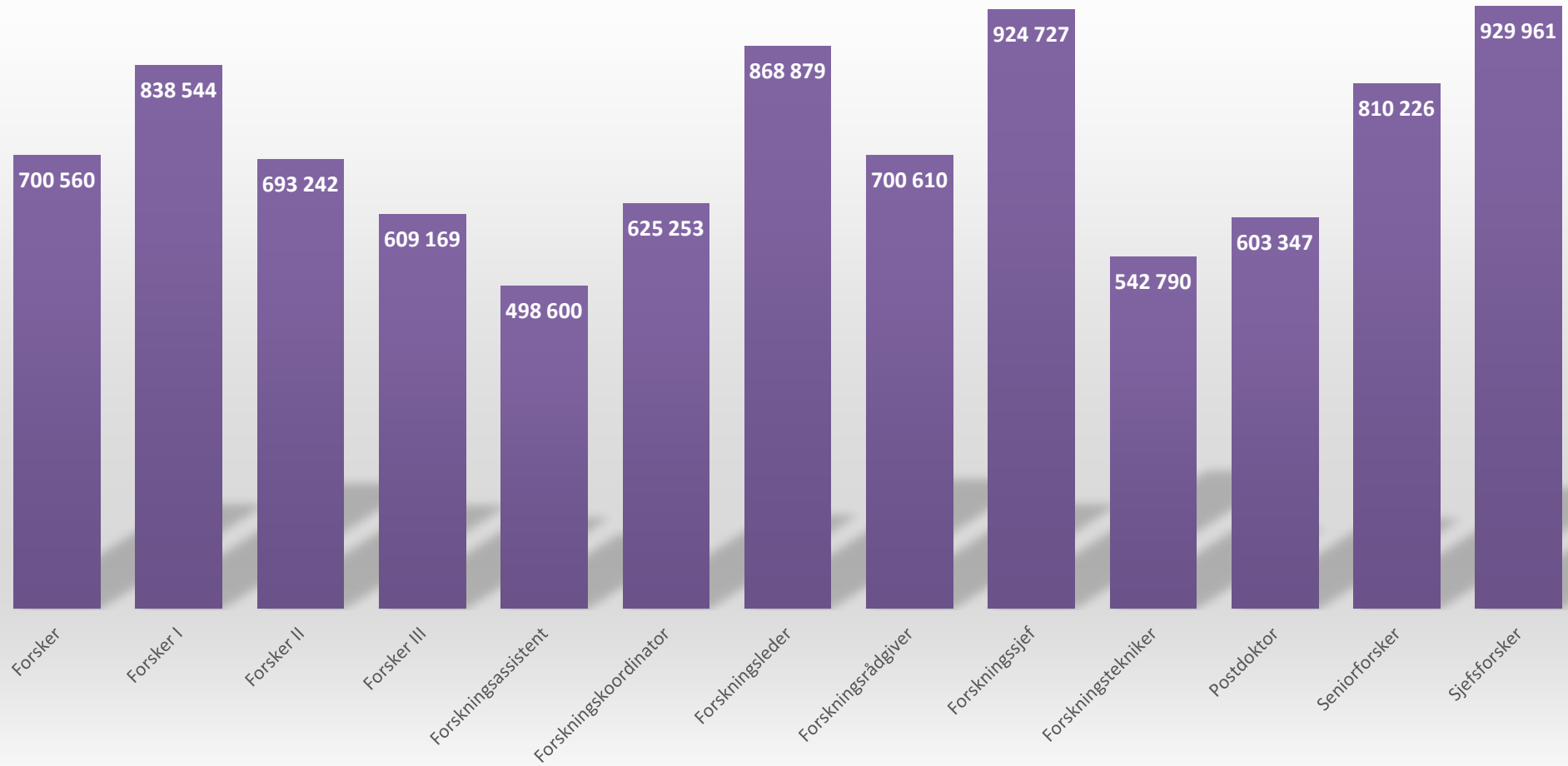
Lønnsstatistikk for ikke-statlig sektor (tariffområdene NHO/Abelia, Virke, Spekter, KS, Oslo kommune, KA). Datagrunnlag: Spørreundersøkelse til Forskerforbundets medlemmer ved årsskiftet 2021/2022. Antall medlemmer i datautvalget: 2 806

Tabell 1: Snittlønn etter stilling og kjønn – alle sektorer

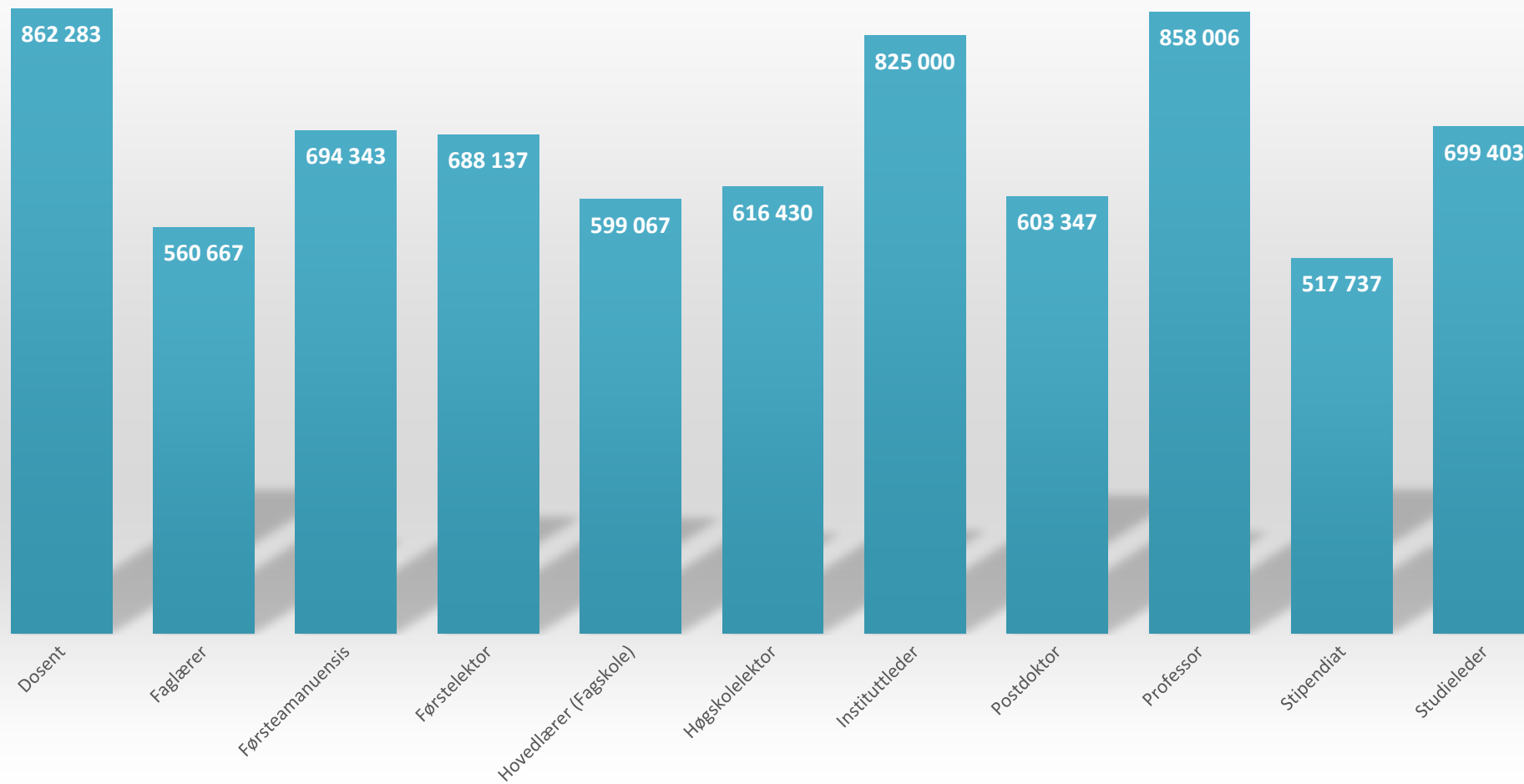
Stillingskategori	Totalt		Kvinne		Mann	
	Snittlønn	N	Snittlønn	N	Snittlønn	N
Administrasjonssjef	749 745	4				
Administrativ leder	670 000	3				
Amanuensis	571 184	9	594 625	4	552 432	5
Antikvar	661 988	12	655 900	6	668 075	6
Arkeolog	636 110	31	652 271	15	620 960	16
Arkivar	525 391	18	520 195	13	538 900	5
Arkivkonsulent	514 717	6	503 433	3	526 000	3
Arkivleder	610 380	5				
Avdelingsdirektør	879 224	19	930 166	10	822 622	9
Avdelingsingeniør	602 400	5				
Avdelingsleder	711 453	63	689 377	39	747 325	24
Avdelingssjef	785 108	6				
Bibliotekar	516 745	11				
Biostatistiker	657 500	4				
Daglig leder	800 886	7	800 886	7		
Direktør	936 261	26	925 480	17	956 625	9
Dosent	862 283	6				
Enhetsleder	774 077	14	751 783	9	814 207	5
Fagansvarlig	588 617	10				
Fagkonsulent	541 751	16				
Fagleder	669 888	6				
Faglig leder	693 246	10	655 576	6	749 750	4
Faglærer	560 667	3				
Fagsjef	822 072	8	850 395	4	793 750	4
Feltarkeolog	564 683	8	562 760	5	567 887	3
Formidler	547 369	9	527 140	5	572 656	4
Formidlingskonsulent	515 114	9				
Formidlingsleder	534 867	6	534 867	6		
Forsker	700 560	224	690 964	124	712 459	100
Forsker I	838 544	60	808 001	25	860 360	35
Forsker II	693 242	104	695 492	62	689 920	42
Forsker III	609 169	19	593 247	9	623 500	10
Forskningsassistent	498 600	8	500 567	6	492 700	2
Forskningskoordinator	625 253	12				
Forskningsleder	868 879	31	871 555	19	864 642	12
Forskningsrådgiver	700 610	8				
Forskningsjef	924 727	11	936 750	8	892 667	3
Forskningsingeniør	542 790	5				
Fotograf	513 467	3				
Førsteamanuensis	694 343	133	690 677	73	698 803	60
Førstekonservator	653 456	18	666 012	10	637 760	8
Førstekonsulent	503 223	11				
Førstelektor	688 137	19	677 467	12	706 429	7
Gjenstandskonservator	560 817	18	557 544	16	587 000	2
Gruppeleder	788 940	3				
Hovedbibliotekar	607 188	11	599 863	9	640 150	2
Hovedlærer (Fagskole)	599 067	3				
Høgskolelektor	616 430	72	612 941	46	622 602	26
Ingeniør	588 273	7	589 233	3	587 553	4
Instituttleder	825 000	3				

Stillingskategori	Totalt		Kvinne		Mann	
	Snittlønn	N	Snittlønn	N	Snittlønn	N
IT-leder	794 286	4				
Klinisk ernæringsfysiolog	595 350	187	595 936	183	568 519	4
Kommunikasjonsrådgiver	614 068	8				
Kommunikasjonssjef	766 800	4				
Konservator	603 563	98	597 732	71	618 897	27
Konsulent	522 334	19	543 243	13	477 033	6
Kontorsjef	743 526	5	743 526	5		
Kurator	594 548	18	589 767	14	611 280	4
Leder	809 827	12	788 101	9	875 006	3
Lektor med opprykk	615 725	4				
Logoped	590 875	6				
Miljøterapeut	581 067	3				
Molekylærbiolog	682 499	3				
Museumskonsulent	484 533	6				
Museumsleder	634 030	6				
Museumspedagog	524 755	27	522 065	23	540 225	4
Nestleder	886 900	4				
Overingeniør	666 311	20	660 887	10	671 734	10
Pedagog	543 860	10	565 400	7	493 600	3
Postdoktor	603 347	52	604 813	40	598 461	12
Professor	858 006	70	820 983	33	891 026	37
Prosjektkoordinator (medarbeider)	535 444	9	541 417	6	523 500	3
Prosjektleder	669 302	27	628 398	21	812 467	6
Registrator	511 842	9				
Rådgiver	606 142	300	604 985	211	608 886	89
Samfunnsviter	595 250	4				
Samlingsforvalter	528 981	13				
Seksjonsleder (-sjef)	810 693	54	778 796	40	901 829	14
Seniorforsker	810 226	116	790 992	56	828 177	60
Senioringeniør	672 691	9	646 667	3	685 703	6
Seniorkonsulent	564 795	12	527 754	10	750 000	2
Seniorkurator	672 890	4	672 890	4		
Seniorrådgiver	704 050	147	694 972	100	723 365	47
Sjefsforsker	929 961	5				
Spesialbibliotekar	564 545	22	563 433	19	571 589	3
Spesialbioingeniør	632 567	3				
Spesialfysioterapeut	592 611	4				
Spesialingeniør	639 423	15	633 492	8	646 202	7
Spesialkonsulent	612 060	25	612 747	19	609 883	6
Spesialrådgiver	778 212	84	763 159	58	811 791	26
Stedsansvarlig	519 500	3				
Stipendiat	517 737	97	524 361	66	503 635	31
Studieleder	699 403	5				
Teamleder	757 500	4				
Teknisk direktør	973 333	3				
Utstillingskoordinator	568 743	7				
Annen stilling	712 582	139	672 741	93	793 131	46
Sum/snitt alle	671 904	2 803	652 895	1 872	710 128	931

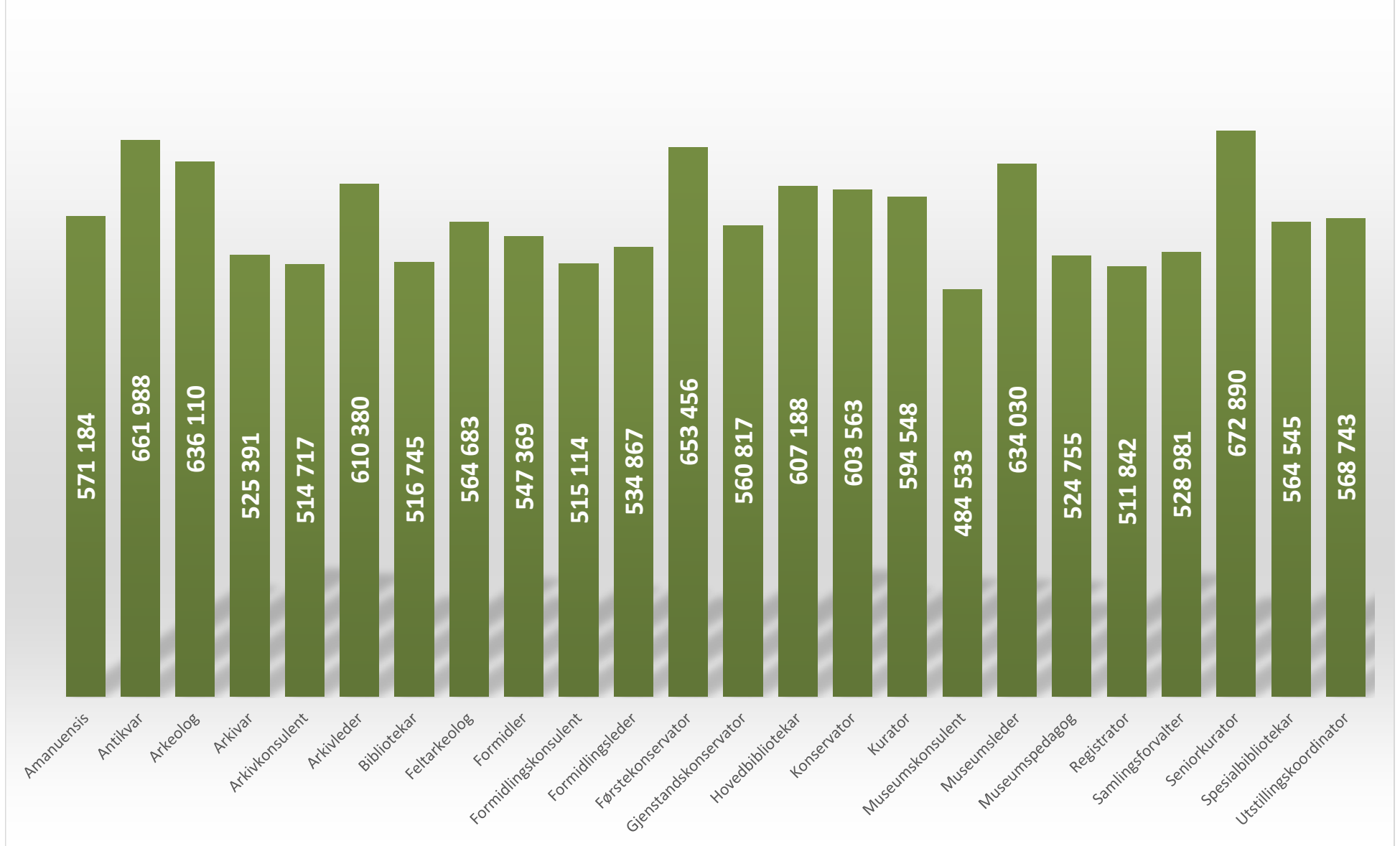
Figur 1: Gjennomsnittslønn forskningsstillinger



Figur 2: Gjennomsnittlønn vitenskapelige stillinger (fagskole/høyskole)



Figur 3: Gjennomsnittslønn ABM-relaterte stillinger



Tabell 2: Snittlønn etter avlagt høyere utdanningsgrad (MA evt. BA)

Stilling	Eksamensår	-1986	1987-1996	1997-2006	2007-2011	2012-2016	2017-	Totalt	N
Arkeolog				659 400	653 325	611 000	490 600	638 359	29
Avdelingsdirektør		1 040 000	999 000	849 530	737 450			879 224	19
Avdelingsleder		1 100 000	722 657	776 496	723 210	627 011	598 550	724 362	53
Direktør		937 500	887 616	1 022 352	815 050	869 000		936 261	26
Enhetsleder		888 000	774 345	724 033	850 627	727 000		774 077	14
Fagkonsulent			504 950	555 319	589 571	527 833	542 333	544 344	14
Forsker		820 982	764 678	726 327	685 617	668 500	642 696	700 940	223
Forsker I		849 964	857 843	844 329	739 043	774 850		838 544	60
Forsker II		690 050	728 388	715 370	687 269	697 229	648 972	693 242	104
Forsker III			734 400	633 050	633 231	666 700	523 500	609 169	19
Forskningskoordinator			721 000	898 092	623 963	521 500	573 710	625 253	12
Forskningsleder		1 006 239	987 855	843 420	824 302	838 303	720 000	868 879	31
Førsteamanuensis		625 800	717 330	717 012	669 535	687 750	662 937	695 464	131
Førstekonservator			650 575	660 793	653 471	655 153	615 800	653 456	18
Førstelektor			712 898	714 780	647 796	641 702	627 659	681 725	16
Gjenstandskonservator			587 750	562 657	570 678	555 967	528 520	558 388	16
Høgskolelektor		615 457	651 650	642 661	639 036	586 719	608 506	618 239	68
Klinisk ernæringsfysiolog			668 693	643 088	609 806	591 524	560 011	592 698	179
Konservator			647 262	615 826	592 534	544 550	507 497	603 734	94
Konsulent			560 000	624 327	485 900	459 150	505 000	521 375	10
Kurator			641 050	637 124	592 383	568 206	499 500	595 830	17
Leder			820 448	747 300	875 006		874 815	812 993	10
Museumspedagog				552 633	528 200	553 384	486 757	524 915	20
Overingeniør			716 382	648 195	671 844	701 200	651 219	670 923	16
Postdoktor				646 300	601 026	603 646	580 525	603 347	52
Professor		813 411	907 293	867 015	812 026	837 150		858 006	70
Prosjektleder		750 000	871 667	694 931	606 786	587 500	608 000	679 706	24
Rådgiver		966 800	630 674	641 203	607 239	589 041	571 305	610 791	231
Seksjonsleder (-sjef)		1 123 000	868 066	851 401	779 120	778 180	626 500	829 773	46
Seniorforsker		981 586	856 617	780 237	771 631	721 015	745 980	810 226	116
Seniorrådgiver		716 667	714 625	713 077	683 981	666 777	648 325	699 571	123
Spesialingeniør		615 830	690 429	657 115	633 274	593 988		639 423	15
Spesialkonsulent			636 100	630 400	639 913	571 167	525 150	616 473	22
Spesialrådgiver		798 127	822 171	768 807	775 091	739 595	786 000	786 735	77
Stipendiat				563 181	549 414	523 687	501 334	517 737	97
Sum/snitt alle		825 303	775 996	724 923	660 014	621 851	573 528	680 576	2 487

Tabell 3: Snittlønn etter høyeste utdanningsgrad

Stilling	Utdanningsnivå		Doktorgrad		Høyere grad		Lavere grad		Ikke fullført h. utd.		Totalt	
	Snittlønn	N	Snittlønn	N	Snittlønn	N	Snittlønn	N	Snittlønn	N	Snittlønn	N
Arkeolog			638 647	30							636 110	31
Arkivar			534 166	11	511 067	6					525 391	18
Avdelingsdirektør	930 767	6	855 435	13							879 224	19
Avdelingsleder	801 492	12	701 788	41	655 565	8	592 900	2			711 453	63
Direktør	1 035 158	9	883 903	17							936 261	26
Enhetsleder	821 435	9	688 833	5							774 077	14
Fagkonsulent			546 601	13	523 600	2					541 751	16
Forsker	713 355	185	640 499	38							700 560	224
Forsker I	839 977	59									838 544	60
Forsker II	691 635	96	712 523	8							693 242	104
Forsker III	614 800	3	608 114	16							609 169	19
Forskningskoordinator	658 336	4	608 712	8							625 253	12
Forskningsleder	866 184	29	907 958	2							868 879	31
Førsteamanuensis	694 282	121	709 772	10							694 343	131
Førstekonservator	656 127	15	640 100	3							653 456	18
Førstelektor	639 800	3	691 400	13	722 333	3					688 137	19
Gjenstandskonservator			561 774	15	580 250	2					560 817	18
Høgskolelektor	667 340	5	614 342	63	556 235	3					616 430	72
Klinisk ernæringsfysiolog	668 570	15	585 758	164	654 699	8					595 350	187
Konservator	648 663	4	601 737	90	599 545	4					603 563	98
Konsulent			521 375	10	532 975	8					522 334	19
Kurator	610 000	2	593 941	15							594 548	18
Leder	945 009	2	779 989	8	794 000	2					809 827	12
Museumpedagog			524 915	20	524 299	7					524 755	27
Overingeniør	688 602	9	648 193	7	667 000	3					666 311	20
Postdoktor	604 197	51									603 347	52
Professor	860 471	68	774 176	2							858 006	70
Prosjektleder	763 125	8	637 997	16	586 067	3					669 302	27
Rådgiver	653 894	25	605 560	206	587 288	63	625 113	6			606 142	300
Samlingsforvalter			540 639	9	502 749	4					528 981	13
Seksjonsleder (-sjef)	883 636	26	759 753	20	700 982	8					810 693	54
Seniorforsker	818 979	103	740 870	13							810 226	116
Seniorkonsulent			601 139	8	484 010	3					564 795	12
Seniorrådgiver	726 654	23	693 342	100	714 637	20	788 846	4			704 050	147
Spesialbibliotekar			558 232	7	567 491	15					564 545	22
Spesialingeniør	659 120	10	600 030	5							639 423	15
Spesialkonsulent	697 375	4	598 494	18	579 700	3					612 060	25
Spesialrådgiver	809 292	26	775 236	51	696 833	6					778 212	84
Stipendiat	491 200	5	519 179	92							517 737	97
Annen stilling	825 649	43	688 039	68	613 322	24	509 925	4			712 582	139
Sum/snitt alle	750 737	1 042	629 941	1 447	604 207	279	599 457	35			671 904	2 803

Tabell 4: Snittlønn etter alder

Stilling	Alder	Under 30	30-39	40-49	50-59	60 +	Snitt alle	N
Antikvar			635 333	670 786	670 942		661 988	12
Arkeolog	550 000		600 450	657 793	700 525	646 440	636 110	31
Arkivar			504 375	515 700	548 508	543 545	525 391	18
Avdelingsdirektør			715 900	774 093	940 533	960 000	879 224	19
Avdelingsleder	507 600		656 781	712 965	762 022	680 413	711 453	63
Bibliotekar	468 039		513 000	549 100	515 198	558 927	516 745	11
Direktør			869 000	962 889	936 205	926 020	936 261	26
Enhetsleder			630 000	686 033	837 839	874 940	774 077	14
Fagkonsulent	570 000		529 974	551 967	516 200	681 277	541 751	16
Feltarkeolog	525 267		583 360	595 791			564 683	8
Formidler/formidlingskonsulent	524 902		503 804	508 931	532 900	597 050	531 242	18
Forsker	614 965		659 477	695 903	733 133	796 072	700 560	224
Forsker I			755 489	829 134	842 336	871 579	838 544	60
Forsker II	615 800		674 082	703 839	732 553	692 800	693 242	104
Forsker III	521 250		586 543	676 804	666 467		609 169	19
Forskningsleder	720 000			837 575	880 442	1 013 120	868 879	31
Førsteamanuensis			677 901	700 830	699 967	695 443	694 343	133
Førstekonservator			647 433	649 998	669 924	640 100	653 456	18
Førstekonsulent	473 467		470 575	527 900	534 400		503 223	11
Førstelektor				671 585	710 888	679 458	688 137	19
Gjenstandskonservator			550 955	581 333	572 550		560 817	18
Høgskolelektor	561 440		589 249	645 894	644 300	579 467	616 430	72
Klinisk ernæringsfysiolog	551 273		582 550	636 672	640 501	675 917	595 658	186
Konservator	490 000		540 223	592 487	619 964	663 139	603 563	98
Konsulent	495 000		476 614	530 917	646 277	625 000	522 334	19
Kurator	499 500		572 404	646 405	599 114	641 050	594 548	18
Leder			874 815	805 527	758 000	820 448	809 827	12
Museumspedagog	471 100		516 688	539 225	538 882	575 642	524 755	27
Overingeniør			621 934	663 726	721 737	681 326	666 311	20
Pedagog	500 867		508 575	677 000	547 700		543 860	10
Postdoktor			583 476	623 652	718 450		603 347	52
Professor				840 260	863 842	859 208	858 006	70
Prosjektleder	606 333		625 950	635 415	793 237	771 667	669 302	27
Rådgiver	543 556		582 547	621 372	627 732	626 566	606 075	299
Samlingsforvalter			535 408	498 350	563 900	553 500	528 981	13
Seksjonsleder (-sjef)	563 000		660 600	813 012	831 241	851 977	810 693	54
Seniorforsker			734 135	746 132	825 410	914 876	810 226	116
Seniorkonsulent			533 963	507 600	548 283	703 500	564 795	12
Seniorrådgiver			648 007	712 165	705 813	732 035	704 050	147
Spesialbibliotekar			538 675	568 149	604 943	558 079	564 545	22
Spesialingeniør			600 953	666 826	653 543	619 619	639 423	15
Spesialkonsulent	525 300		569 767	628 082	646 900	620 367	612 060	25
Spesialrådgiver			741 000	751 167	791 912	785 257	778 212	84
Stipendiat	503 082		511 491	547 584	550 031		517 737	97
Annen stilling	512 360		611 431	683 529	809 678	687 672	712 582	139
Sum/snitt alle	534 607		599 602	679 071	728 122	754 646	671 969	2 801

Tabell 5: Snittlønn etter tariffområde/sektor

Stilling	Tariffområde		Abelia/NHO		KS / Oslo kommune		Privat sektor u/arb.giv.org.		Spekter		Virke høgskole / utdanning		Virke museum		Virke annet		Totalt	
	Snittlønn	N	Snittlønn	N	Snittlønn	N	Snittlønn	N	Snittlønn	N	Snittlønn	N	Snittlønn	N	Snittlønn	N	Snittlønn	N
Amanuensis												562 582	8			571 184	9	
Antikvar			677 785	10												661 988	12	
Arkeolog			651 074	26												636 110	31	
Arkivar			574 572	4					538 708	5		491 028	7			525 391	18	
Avdelingsdirektør			947 750	4					1 056 667	3		746 926	10			879 224	19	
Avdelingsleder	841 367	7	737 550	10	789 075	4	941 130	6	718 096	4	621 281	32			711 453	63		
Bibliotekar	479 530	4					513 300	4							516 745	11		
Direktør	1 134 981	4									872 853	18			935 111	25		
Dosent	975 000	3							749 567	3					862 283	6		
Enhetsleder							790 538	11							774 077	14		
Fagansvarlig	595 083	4									581 961	4			588 617	10		
Fagkonsulent			540 120	5			599 092	3			498 500	6			541 751	16		
Faglig leder	643 333	3	733 443	9											684 487	16		
Feltarkeolog			578 509	7											564 683	8		
Formidler/formidlingskonsulent											520 933	13			531 242	18		
Forsker	709 718	86			722 387	12	695 409	109			622 745	9	721 596	3	700 136	223		
Forsker I	845 116	52					775 265	6							838 544	60		
Forsker II	694 052	97					696 049	5							693 242	104		
Forsker III	602 895	17													609 169	19		
Forskningskoordinator							583 772	9							625 253	12		
Forskningsleder	882 702	22			794 823	4	797 833	3							868 879	31		
Førstemanuensis	726 818	74			637 884	3	690 220	5	652 310	48					694 754	132		
Førstekonservator			716 540	4			674 000	3			624 913	11			653 456	18		
Førstekonsulent	519 600	3							497 650	5	491 700	2			503 223	11		
Førstelektor	721 780	9							657 858	10					688 137	19		
Gjenstandskonservator							566 240	10			561 830	7			560 817	18		
Hovedbibliotekar	626 733	6													607 188	11		
Høgskolelektor	645 803	44							571 120	25					616 430	72		
Klinisk ernæringsfysiolog			611 589	18	592 972	11	593 061	148					592 567	9	595 350	187		
Konservator			644 953	30			609 576	16			577 723	51			603 563	98		
Konsulent			531 133	6			523 800	6			446 800	4			522 334	19		
Kurator							609 044	10			562 943	5			594 548	18		
Leder	932 458	4	768 440	5											809 827	12		
Museumspedagog			550 825	4							520 221	23			524 755	27		
Overingeniør	657 306	6					688 749	11							666 311	20		
Pedagog							530 100	4			510 125	4			543 860	10		
Postdoktor	608 621	17					600 929	30	577 200	3					603 347	52		
Professor	947 063	29					857 844	5	781 253	33					858 006	70		

Tariffområde	Abelia/NHO		KS / Oslo kommune		Privat sektor u/arb.giv.org.		Spekter		Virke høgskole/ utdanning		Virke museum		Virke annet		Totalt	
	Snittlønn	N	Snittlønn	N	Snittlønn	N	Snittlønn	N	Snittlønn	N	Snittlønn	N	Snittlønn	N	Snittlønn	N
Prosjektleder	871 000	2	619 786	7	770 600	5	674 530	5			565 840	5			670 890	26
Rådgiver	587 643	18	618 360	145	630 700	15	624 420	72	554 692	12	530 897	34			606 173	298
Samlingsforvalter											519 781	11			528 981	13
Seksjonsleder (-sjef)	818 464	4	835 400	5			835 005	34	810 133	3	607 667	6			810 693	54
Seniorforsker	826 217	91	730 349	3			734 790	16							810 226	116
Senioringeniør	621 443	5													672 691	9
Seniorkonsulent									530 100	4	484 010	3			564 795	12
Seniorrådgiver	697 974	29	662 981	27	807 357	16	737 490	45	656 596	13	620 718	12	645 500	4	704 198	146
Spesialbibliotekar	557 864	11					573 879	6	553 508	3					564 545	22
Spesialingeniør							639 423	15							639 423	15
Spesialkonsulent			607 784	19			625 600	6							612 060	25
Spesialrådgiver	752 791	8	696 167	18	962 470	4	799 319	52							778 212	84
Stipendiat	503 709	38	600 803	6	552 367	3	519 702	33	502 890	14			542 333	3	517 737	97
Sum/snitt alle	727 289	787	649 908	442	732 527	161	664 063	806	646 060	198	581 078	362	678 992	38	671 753	2 794

Tabell 6: Snittlønn etter utdanningsbakgrunn

Stilling	Arkiv- og bibliotekfag	Helse-, idretts- og sosialfag	Humaniora, estetiske fag	Ingeniørfag / teknologi	Landbruk / veterinærmedisin	Lærer- utdanning, pedagogikk	Matematikk og naturvitenskap	Medisin, odontologi, farmasi, ernæringsfysiologi	Samfunnsfag, juridiske fag	Økonomi, merkantile fag	Snitt alle	N
Antikvar			674 350								661 988	12
Arkeolog			637 105						626 827		636 110	31
Arkivar	538 480		520 356								525 391	18
Avdelingsdirektør			827 675								879 224	19
Avdelingsleder	664 884	814 500	665 865				892 684		790 698		711 453	63
Bibliotekar	514 444										516 745	11
Direktør			877 936						1 203 975		936 261	26
Enhetsleder							807 006	785 750			774 077	14
Fagkonsulent			525 274								541 751	16
Faglig leder			668 123								684 487	16
Formidler/formidlingskonsulent			533 868						556 633		531 242	18
Forsker		698 588	669 775	744 337	710 333		707 800	698 471	699 548	671 667	700 560	224
Forsker I			853 056				808 346	852 646	861 097	837 167	838 544	60
Forsker II		690 751	676 396	668 867			705 799	572 200	689 512	755 479	693 156	103
Forsker III							635 640		575 800		609 169	19
Forskningsleder			819 763				856 315		879 243		868 879	31
Førsteamanuensis		679 189	695 687	690 000		664 158	697 709	732 516	690 687	727 876	694 343	133
Førstekonservator			660 330								653 456	18
Førstelektor			666 676			719 250			684 200		688 137	19
Gjenstandskonservator			563 969								560 817	18
Hovedbibliotekar	607 188										607 188	11
Høgskolelektor		620 845	583 764	662 000		567 585	558 800	643 286	626 191	737 979	616 430	72
Klinisk ernæringsfysiolog		581 252						596 063			595 350	187
Konservator			609 280	550 754					580 972		603 563	98
Konsulent	561 088	530 933	504 243						451 250	547 500	522 334	19
Kurator			600 139								594 548	18
Museumspedagog			515 221			547 774	530 000				524 755	27
Overingeniør				665 001			674 965	665 280			666 311	20
Postdoktor		606 800					587 016	608 567	613 194		603 347	52
Professor		888 519	790 831	818 450		756 665	898 067	920 500	876 277	1 058 375	858 006	70
Prosjektleder	620 000	625 667	662 343	719 000	740 000						669 302	27
Rådgiver	595 258	617 637	589 439	649 513	644 433	605 108	650 346	601 993	633 377	634 611	606 142	300

Stilling	Arkiv- og bibliotekfag	Helse-, idretts- og sosialfag	Humaniora, estetiske fag	Ingeniørfag / teknologi	Landbruk / veterinærmedisin	Lærer- utdanning, pedagogikk	Matematikk og naturvitenskap	Medisin, odontologi, farmasi, ernæringsfysiologi	Samfunnsfag, juridiske fag	Økonomi, merkantile fag	Snitt alle	N
Samlingsforvalter	556 750		523 932								528 981	13
Seksjonsleder (-sjef)	732 255	815 808	727 308	883 850		741 233	880 752	868 029	846 850		810 693	54
Seniorforsker		781 632	783 281	856 648	1 074 000		842 115	837 839	751 187	814 604	810 226	116
Seniorkonsulent	479 372		596 700						548 750		569 195	11
Seniorrådgiver	675 456	704 183	667 514	684 480	838 453	682 744	715 926	718 720	747 866	685 216	704 050	147
Spesialbibliotekar	564 545										564 545	22
Spesialingeniør		585 000		682 970			647 426	613 486			639 423	15
Spesialkonsulent		642 733	598 514					617 333	679 700		612 060	25
Spesialrådgiver	640 963	743 882	756 183	822 714	871 392	784 615	797 434	786 208	801 093	886 867	778 552	83
Stipendiat		510 429	545 462	514 133		568 533	490 292	517 245	525 813	525 424	517 737	97
Sum/snitt alle	599 126	656 627	632 395	688 438	765 848	640 542	732 935	644 593	720 128	744 429	672 038	2 797

Tabell 7: Gjennomsnittslønn forskerstillinger

A. Snittlønn alle forskertitler (forsker, forsker 1-3, seniorforsker) etter ansiennitet i virksomheten og kjønn

Utdanning/kjønn	Ansiennitet (år)	Mindre enn 1	1-2	3-5	6-10	11+	Ikke oppgitt	Snitt alle	N
Doktorgrad		709 013	691 041	714 670	740 057	792 550	697 844	749 160	444
Kvinne		733 854	684 927	699 306	731 354	763 825	704 229	731 200	244
Mann		678 850	702 910	735 981	751 094	820 969	686 671	771 052	200
Høyere grad		652 333	624 809	617 631	656 886	689 638	662 500	659 925	76
Kvinne		517 500	649 888	563 872	663 728	640 164	575 000	629 167	30
Mann		719 750	605 303	644 511	643 200	713 300	750 000	679 984	46
Sum/snitt alle		699 822	674 985	704 148	732 718	776 717	692 407	736 168	520

B. Snittlønn alle forskertitler (forsker, forsker 1-3, seniorforsker) etter eksamensår og kjønn

Utdanning/kjønn	Eksamensår	-1986	1987-96	1997-2006	2007-11	2012-16	2017-	Snitt alle
Doktorgrad		937 369	825 405	767 919	705 635	696 246	672 620	749 317
K		898 628	795 236	752 088	705 773	695 532	687 686	731 319
M		956 740	850 860	782 747	705 355	697 340	643 564	771 275
Høyere grad		746 861	735 513	703 208	663 157	623 202	555 765	659 925
K			694 850	653 900	646 485	664 725	524 197	629 167
M		746 861	742 291	752 517	696 500	599 475	574 707	679 984
Sum/snitt alle		900 733	808 165	763 212	698 808	687 010	639 819	736 252

C. Snittlønn alle forskertitler (forsker, forsker 1-3, seniorforsker) etter utdanningsbakgrunn og kjønn

Utdanning/kjønn	Helse-, idretts- og sosialfag	Humaniora og estetiske fag	Ingeniørfag og teknologi	Landbruk/ veterinær- medisin	Matematikk og naturvitenskap	Medisin, odontologi, farmasi og ernæringsfysiologi	Samfunnsfag og juridiske fag	Økonomi og merkantile fag	Snitt alle
Doktorgrad	708 520	713 006	754 844	854 926	760 835	736 952	746 236	789 636	749 317
K	706 049	704 428	760 948	776 666	744 473	738 952	720 506	762 300	731 319
M	716 548	717 831	751 452	952 750	774 966	731 567	783 703	816 971	771 275
Høyere grad	732 000	695 172	726 050		675 054	529 391	648 994	718 333	661 884
K	622 000	554 015			620 500	539 521	644 921	765 000	629 167
M	805 333	765 750	726 050		683 447	499 000	653 068	695 000	683 695
Sum/snitt alle	711 530	709 554	751 245	854 926	753 647	720 986	724 627	773 181	736 683

D. Snittlønn etter stillingstittel og kjønn

Stillingstittel	Kvinne	Mann	Snitt alle
Forsker	690 964	712 459	700 560
Forsker 1	808 001	860 360	838 544
Forsker 2	695 492	689 920	693 242
Forsker 3	593 247	623 500	609 169
Seniorforsker	790 992	828 177	810 226
Sum/snitt alle	719 691	754 092	735 938

E. Snittlønn alle forskerstillinger etter tariffområde, utdanning og kjønn

Tariffområde	Doktorgrad			Høyere grad			Snitt alle	N
	K	M	Totalt	K	M	Totalt		
Abelia/NHO	742 762	790 670	767 136	652 324	688 645	674 242	751 428	343
Spekter	703 187	727 476	711 095	573 771	576 000	574 607	703 124	137
Sum/snitt alle	727 594	776 476	749 674	638 296	679 752	662 165	737 641	480

F. Private forskningsinstitutt (Abelia): Snittlønn alle forskertitler (forsker, forsker 1-3, seniorforsker) etter eksamensår og kjønn

Utdanning/kjønn	Eksamensår	-1986	1987-96	1997-2006	2007-11	2012-16	2017-	Snitt alle
Doktorgrad		983 305	853 252	795 835	701 267	709 042	672 167	767 771
K		900 066	812 036	775 445	696 955	722 404	688 682	743 720
M		1 033 249	873 859	811 036	706 614	688 647	642 439	790 812
Høyere grad		832 367	762 390	692 800	667 052	651 590	566 224	674 242
K			832 800	742 433	646 485	686 300	531 654	652 324
M		832 367	755 349	663 020	728 750	630 765	583 508	688 645
Sum/snitt alle		959 473	831 986	787 910	693 664	700 835	640 384	751 721

G. Snittlønn alle forskertitler (forsker, forsker 1-3, seniorforsker) etter ansiennitet i virksomheten og kjønn

Virksomhet/ansettelse	Ansiennitet (år)	Mindre enn 1	1-2	3-5	6-10	11+	Snitt alle	N
Oslo universitetssykehus		629 833	660 687	669 653	705 656	737 494	707 383	78
Fast		705 000	740 500	732 312	711 113	739 576	729 791	62
Midlertidig		592 250	580 873	560 000	682 008	701 050	620 554	16
Sum/snitt alle		629 833	660 687	669 653	705 656	737 494	707 383	78

H. Snittlønn på tvers av institusjonene

Forsker 3 / Forsker (uten doktorgrad)		
Arbeidssted	Snittlønn	N
NIKU - Norsk institutt for kulturminneforskning	718 873	3
NINA - Norsk institutt for naturforskning	692 400	3
NORCE Norwegian Research Centre AS	637 000	5
NTNU Samfunnsforskning	591 000	5
Oslo universitetssykehus	563 250	4
SINTEF	731 346	6
Telemarksforskning	612 654	4
Transportøkonomisk institutt (TØI)	711 022	3
Vestlandsforskning	544 840	5
Østfoldmuseene	555 203	3
Sum/snitt alle	630 629	55

Forsker 2 / Forsker (med doktorgrad)		
Arbeidssted	Snittlønn	N
Akershus universitetssykehus HF	638 500	3
Chr. Michelsens Institutt	704 700	3
CICERO	677 097	6
Graminor AS	733 673	3
Helse Bergen HF	620 267	6
Helse Nord RHF	783 905	3
ISF - Institutt for samfunnsforskning	673 263	10
Møreforskning AS	575 967	3
Nasjonalt kompetansetjeneste for arbeidsrettet rehabilitering	681 100	3
Nasjonalt kunnskapssenter om vold og traumatisk stress (NKVTS)	715 208	6
NIFU - Nordisk institutt for studier av innovasjon, forskning og utdanning	705 311	12
NIKU - Norsk institutt for kulturminneforskning	716 111	4
NINA - Norsk institutt for naturforskning	783 594	16
NIVA - Norsk institutt for vannforskning	720 573	11
Nofima AS	727 267	5
NORCE Norwegian Research Centre AS	683 971	27
Nordlandsforskning	660 667	3
Oslo universitetssykehus	708 634	62
Regionsenter for barn og unges psykiske helse	721 596	3
Ruralis - Institutt for rural- og regionalforskning	685 400	6
SINTEF	770 360	12
St. Olavs hospital	731 721	5
Stiftelsen Arkivet	644 033	3
Stiftelsen Nansen senter for miljø og fjernmåling	646 764	7
Sykehuset i Vestfold HF	663 170	5
Transportøkonomisk institutt (TØI)	802 250	4
Universitetssykehuset Nord-Norge HF	764 311	5
Vestlandsforskning	617 560	5
Sum/snitt alle	705 934	281

Seniorforsker		
Arbeidssted	Snittlønn	N
Chr. Michelsens Institutt	779 225	4
NINA - Norsk institutt for naturforskning	932 428	17
NIVA - Norsk institutt for vannforskning	774 300	8
Nofima AS	989 638	8
NORCE Norwegian Research Centre AS	714 444	9
Nordlandsforskning	683 267	3
NTNU Samfunnsforskning	720 367	3
Oslo universitetssykehus	740 805	11
PRIO - Institutt for fredsforskning	748 017	6
SINTEF	883 086	8
Telemarksforskning	831 000	6
Universitetssykehuset Nord-Norge HF	681 596	3
Sum/snitt alle	810 226	116

Forsker 1		
Arbeidssted	Snittlønn	N
Fridtjof Nansens Institutt	835 640	3
ISF - Institutt for samfunnsforskning	854 073	4
NIFU - Nordisk institutt for studier av innovasjon, forskning og utdanning	763 564	5
NINA - Norsk institutt for naturforskning	807 212	9
NIVA - Norsk institutt for vannforskning	766 160	5
NORCE Norwegian Research Centre AS	912 409	11
PRIO - Institutt for fredsforskning	923 889	3
Sum/snitt alle	838 544	60

Spekter Helse: Alle forskertitler med doktorgrad		
Arbeidssted	Snittlønn	N
Akershus Universitetssykehus HF	638 500	3
Helse Bergen HF	620 267	6
Helse Nord RHF	770 878	4
Oslo universitetssykehus	715 174	74
St. Olavs hospital	731 721	5
Sykehuset i Vestfold HF	663 170	5
Universitetssykehuset Nord-Norge HF	737 036	10
Sum/snitt alle	711 343	110

Private forskningsinstitutter: Alle forskertitler med doktorgrad		
Arbeidssted	Snittlønn	N
CICERO	699 959	9
Fridtjof Nansens Institutt	783 563	4
Handelshøyskolen BI	781 933	3
ISF - Institutt for samfunnsforskning	724 923	14
Møreforskning AS	596 628	6
NIFU - Nordisk institutt for studier av innovasjon, forskning og utdanning	722 444	17
NIKU - Norsk institutt for kulturminneforskning	718 089	5
NILU - Norsk institutt for luftforskning	776 000	3
NINA - Norsk institutt for naturforskning	843 564	42
NIVA - Norsk institutt for vannforskning	747 979	24
Nofima AS	889 537	14
NORCE Norwegian Research Centre AS	747 793	40
Nordlandsforskning	727 971	7
NTNU Samfunnsforskning	772 900	6
PRIØ - Institutt for fredsforskning	799 417	10
Ruralis - Institutt for rural- og regionalforskning	739 050	8
SINTEF	808 632	19
SINTEF Ocean AS	896 124	3
Stiftelsen Nansen senter for miljø og fjernmåling	653 419	8
Telemarksforskning	805 384	7
Transportøkonomisk institutt (TØI)	802 250	4
Vestlandsforskning	650 175	8
Sum/snitt alle	767 771	280

Tabell 8: Snittlønn på tvers av institusjonene

Førsteamanuensis / Førstelektor		
Arbeidssted	Snittlønn	N
Ansgar høyskole	637 884	3
Dronning Mauds Minne Høgskole for barnehagelærerutdanning	662 326	13
Handelshøyskolen BI	734 046	28
Høyskolen Kristiania	734 637	40
MF vitenskapelig høyskole for teologi, religion og samfunn	626 639	8
NLA Høgskolen	657 378	10
Oslo Nye Høyskole	685 508	13
VID vitenskapelige høgskole AS	652 974	26
Sum/snitt alle	693 567	152

Professor		
Arbeidssted	Snittlønn	N
Dronning Mauds Minne Høgskole	773 340	5
Handelshøyskolen BI	978 606	12
Høyskolen Kristiania	950 865	10
MF vitenskapelig høyskole	798 130	10
Universitetssenteret på Svalbard (UNIS)	867 400	5
VID vitenskapelige høgskole AS	771 269	16
Sum/snitt alle	858 006	70

Høyskolelektor		
Arbeidssted	Snittlønn	N
Dronning Mauds Minne Høgskole	579 050	5
Handelshøyskolen BI	656 533	3
Høyskolen Kristiania	650 872	35
Lovisenberg diakonale høgskole	594 167	3
NLA Høgskolen	536 131	11
Oslo Nye Høyskole	610 867	6
VID vitenskapelige høgskole AS	610 050	4
Sum/snitt alle	616 430	72

Stipendiat		
Arbeidssted	Snittlønn	N
Handelshøyskolen BI	526 430	5
Høyskolen Kristiania	470 333	3
NINA - Norsk institutt for naturforskning	497 258	3
NIVA - Norsk institutt for vannforskning	487 394	6
NORCE Norwegian Research Centre AS	489 700	4
Oslo universitetssykehus	499 511	19
Universitetssenteret på Svalbard (UNIS)	500 323	5
VID vitenskapelige høgskole AS	492 166	11
Sum/snitt alle	517 737	97

Postdoktor		
Arbeidssted	Snittlønn	N
Akershus universitetssykehus HF	578 894	3
Chr. Michelsens Institutt	603 635	4
NORCE Norwegian Research Centre AS	580 620	5
Oslo universitetssykehus	592 783	18
Sum/snitt alle	603 347	52

Arkeolog		
Arbeidssted	Snittlønn	N
Møre og Romsdal fylkeskommune	568 468	4
Rogaland fylkeskommune	600 800	5
Viken fylkeskommune	621 608	11
Sum/snitt alle	604 592	37

Klinisk ernæringsfysiolog		
Arbeidssted	Snittlønn	N
Akershus universitetssykehus HF	628 648	12
Diakonhjemmet sykehus	613 000	3
Frisk spesialist	543 808	4
Haraldsplass Diakonale Sykehus	591 033	3
Helgelandssykehuset HF	579 870	3
Helse Bergen HF	586 868	17
Helse Møre og Romsdal HF	560 738	3
Helse Nord-Trøndelag HF	556 111	3
Helse Stavanger HF	609 067	6
Landsforeningen for hjerte- og lungesyke (LHL)	551 828	4
Lovisenberg diakonale sykehus	603 024	8
Nordlandssykehuset HF	580 120	5
Oslo kommune	648 567	3
Oslo universitetssykehus	616 371	41
St. Olavs hospital	610 884	7
Stavanger kommune	591 233	3
Sykehuset i Vestfold HF	548 687	4
Sykehuset Innlandet HF	556 519	5
Sykehuset Østfold HF	565 068	9
Sørlandet sykehus HF	621 886	3
Universitetssykehuset Nord-Norge HF	580 686	6
Vestre Viken HF	566 500	5
Alle i kommunal sektor (KS)	604 193	15
Alle i private virksomheter	592 972	11
Sum/snitt alle	595 350	187

Konservator		
Arbeidssted	Snittlønn	N
Anno Museum	562 890	4
Innlandet fylkeskommune	647 298	5
Musea på Sunnmøre	552 367	3
Museene i Akershus	608 656	4
Museene i Sør-Trøndelag	539 253	7
Museum Stavanger AS	606 350	4
Museum Vest	601 018	3
Nasjonalmuseet for kunst, arkitektur og design	609 587	7
Norsk Folkemuseum	623 642	7
Oslo kommune	641 569	4
Verdensarvsenter for bergkunst - Alta Museum IKS	614 123	6
Vestfoldmuseene IKS	664 500	8
Viken fylkeskommune	693 943	4
Sum/snitt alle	603 563	98

Rådgiver (kommune og fylkeskommune)		
Arbeidssted	Snittlønn	N
Agder fylkeskommune	625 832	11
Aust-Agder museum og arkiv	559 945	3
Bergen kommune	603 140	20
Drammen kommune	571 667	3
Innlandet fylkeskommune	630 907	9
Interkommunalt arkiv for Buskerud, Vestfold og Telemark	538 667	3
Interkommunalt arkiv i Hordaland IKS	540 333	3
Interkommunalt arkiv i Trøndelag IKS	575 000	3
Interkommunalt arkiv Møre og Romsdal IKS	587 333	6
Nordland fylkeskommune	693 975	4
Rogaland fylkeskommune	612 684	5
Stavanger kommune	672 067	3
Trondheim kommune	640 420	5
Trøndelag fylkeskommune	692 333	3
Vestfold og Telemark fylkeskommune	677 512	14
Vestfoldmuseene IKS	610 430	9
Vestland fylkeskommune	553 325	8
Viken fylkeskommune	652 102	13
Østfold interkommunale arkivselskap IKS	518 667	3
Sum/snitt alle	618 360	145

Seniorrådgiver		
Arbeidssted	Snittlønn	N
Forskningsrådet	735 150	20
Handelshøyskolen BI	754 000	3
MF vitenskapelig høyskole	616 233	3
Nasjonalmuseet for kunst, arkitektur og design	691 280	3
NIFU - Nordisk institutt for studier av innovasjon, forskning og utdanning	757 850	2
NIKU - Norsk institutt for kulturminneforskning	637 872	3
NORCE Norwegian Research Centre AS	717 700	3
NSD - Norsk senter for forskningsdata	655 277	6
PRIO - Institutt for fredsforskning	699 050	3
Regionsenter for barn og unges psykiske helse	643 900	3
Signo kompetansesenter	704 038	4
Universitets- og høgskolerådet (UHR)	769 300	8
Universitetssykehuset Nord-Norge HF	698 648	9
Utdanningsforbundet	796 000	5
Vestland fylkeskommune	647 135	20
VID vitenskapelige høgskole AS	648 000	4
Viken fylkeskommune	727 110	3
Sum/snitt alle	704 050	147



Forskerforbundet
Postboks 1025 Sentrum
0104 Oslo
Telefon 21 02 34 00
post@forskerforbundet.no
www.forskerforbundet.no