

Forskerforbundet: Lønnsstatistikk for medlemmer i statlig sektor

Tall per 31.12.2021



Innhold

[Tabell 1 Snittlønn etter stilling og kjønn](#)

[Figur 1 Gjennomsnittslønn ordinære vitenskapelige stillinger](#)

[Figur 2 Gjennomsnittslønn vitenskapelige rekrutteringsstillinger](#)

[Figur 3 Gjennomsnittslønn faglig-administrative lederstillinger](#)

[Figur 4 Gjennomsnittslønn bibliotekfaglige stillinger](#)

[Figur 5 Gjennomsnittslønn administrative lederstillinger](#)

[Figur 6 Gjennomsnittslønn administrative stillinger](#)

[Figur 7 Gjennomsnittslønn tekniske stillinger](#)

[Tabell 2 Snittlønn på tvers av institusjonene, utvalgte stillinger](#)

[Tabell 3 Snittlønn etter alder](#)

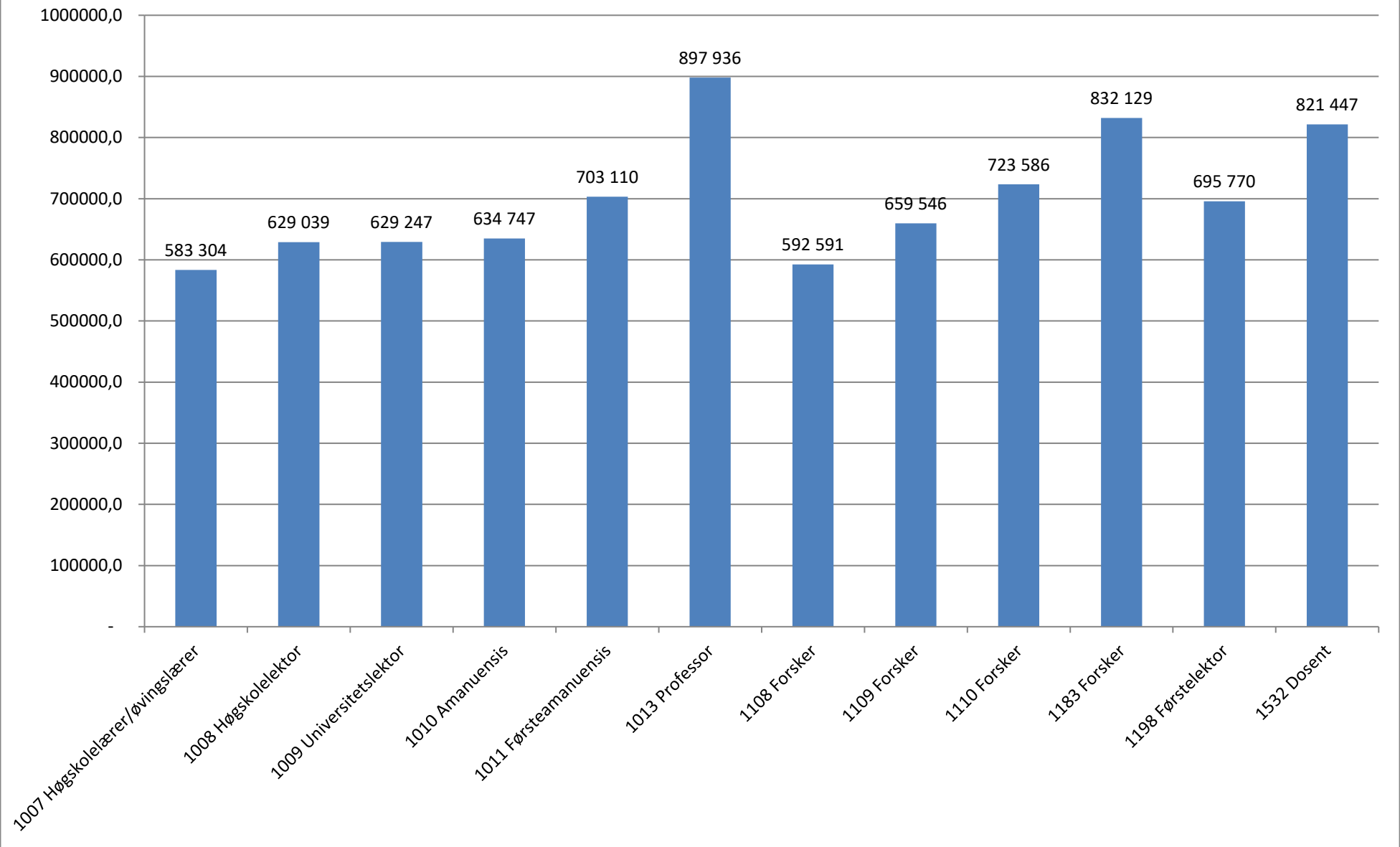
[Tabell 4 Snittlønn etter alder og kjønn i utvalgte stillinger](#)

Datagrunnlag: Innsendt lønnsoversikt for Forskerforbundets medlemmer fra tillitsvalgte (årsskiftet 2021/22). 13 854 medlemmer inngår i datagrunnlaget.

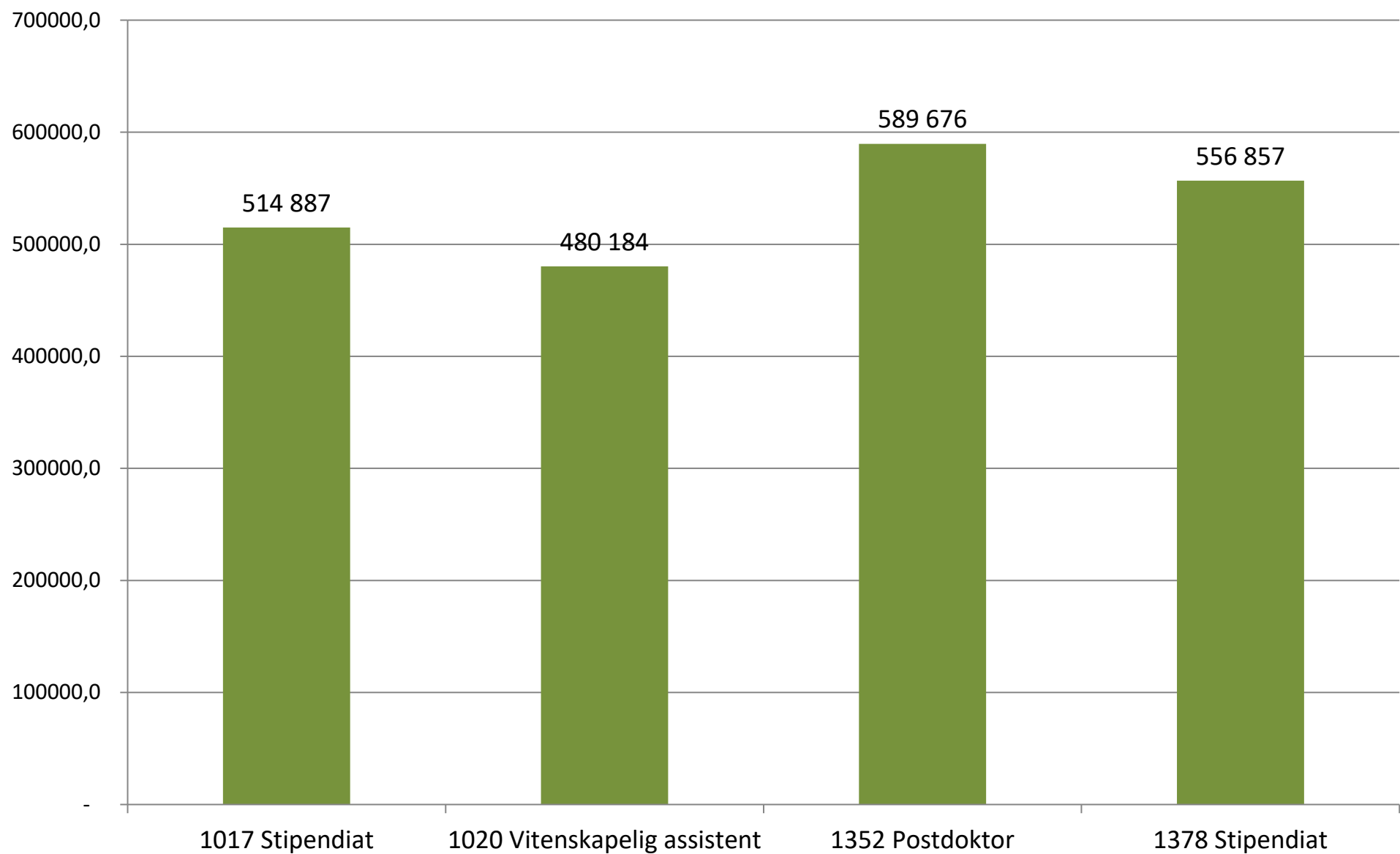
Tabell 1: Snittlønn etter stilling og kjønn

Stillingskategori	Totalt				Kvinne		Mann	
	Snittlønn	Medianlønn	L.trinn	N	Snittlønn	N	Snittlønn	N
0214 Rektor	1 216 323	1 218 547	96	18	1 192 849	13	1 277 355	5
1003 Avdelingsleder	933 863	986 500	85-86	8	937 900	2	932 517	6
1007 Høgskolelærer/øvingslærer	583 304	563 900	62-64	19	565 204	10	603 415	9
1008 Høgskolelektor	629 039	626 100	68	276	629 085	158	628 978	118
1009 Universitetslektor	629 247	627 158	68	641	626 118	385	633 954	256
1010 Amanuensis	634 747	626 100	68-69	38	631 390	20	638 477	18
1011 Førsteamanuensis	703 110	696 153	74	2 505	702 269	1 343	704 084	1 162
1013 Professor	897 936	873 400	82-83	2 505	892 133	945	901 452	1 560
1017 Stipendiat	514 887	516 100	57	1 325	515 316	873	514 060	452
1020 Vitenskapelig assistent	480 184	476 789	52-53	20	478 563	17	489 367	3
1054 Kontorsjef	763 184	752 800	77-78	71	766 129	49	756 625	22
1058 Administrasjonssjef	739 286	743 600	76-77	18	749 593	15	687 751	3
1059 Underdirektør	895 979	876 700	82-83	33	915 012	14	881 955	19
1060 (1218) Avdelingsdirektør	992 793	1 007 100	87	105	974 519	56	1 013 678	49
1062 Direktør	1 214 403	1 238 400	96-97	13	1 179 737	8	1 269 869	5
1065 Konsulent	471 740	454 200	49-52	11	459 042	8	505 600	3
1077 Hovedbibliotekar	596 107	594 300	65	91	595 997	72	596 527	19
1085 Avdelingsingeniør	519 186	507 600	56-58	51	515 593	30	524 319	21
1087 Overingeniør	563 881	557 104	62	178	556 809	89	570 952	89
1088 Sjefingeniør	748 860	739 450	76-77	18	728 633	6	758 973	12
1108 Forsker	592 591	594 300	65	136	583 701	78	604 548	58
1109 Forsker	659 546	650 300	70-71	797	660 883	398	658 211	399
1110 Forsker	723 586	715 900	75-76	203	726 319	97	721 085	106
1111 Forskningsjef	901 361	878 181	82-83	64	892 112	21	905 879	43
1113 Prosjektleder	682 835	650 300	70-73	52	680 307	32	686 881	20
1181 Senioringeniør	635 432	626 100	68-69	209	620 680	75	643 688	134
1183 Forsker	832 129	827 470	80	414	830 513	141	832 964	273
1198 Førstelektor	695 770	693 308	73-74	390	696 609	208	694 812	182
1199 Universitetsbibliotekar	607 216	604 700	66	86	606 945	65	608 055	21
1200 Førstebibliotekar	674 983	677 600	72	48	674 851	31	675 224	17
1206 Undervisningsleder	788 227	756 400	77-78	6	755 633	3	820 821	3
1211 Seksjonssjef	827 211	825 900	80	167	833 110	107	816 691	60
1220 Spesialrådgiver	829 024	825 900	80	13	774 778	7	892 311	6
1352 Postdoktor	589 676	578 909	64-65	466	592 756	273	585 319	193
1358 Statsmeteorolog	598 144	604 700	66	59	589 682	32	608 174	27
1363 Seniorrådgiver	550 176	543 500	60-61	158	548 527	109	553 843	49
1364 Seniorrådgiver	677 455	665 700	71-72	1 286	669 508	897	695 778	389
1378 Stipendiat	556 857	554 485	61	34	553 471	22	563 065	12
1404 Professor (faglig lederskap)	1 039 248	1 064 900	88-90	12	1 006 595	5	1 062 571	7
1407 Avdelingsleder	729 482	715 900	75-76	60	728 370	38	731 402	22
1408 Førstekonsulent	509 439	515 700	56-57	65	510 183	51	506 728	14
1410 Bibliotekar	491 240	499 500	54-55	17	496 345	11	481 880	6
1434 Rådgiver	577 579	574 742	63	609	579 013	409	574 647	200
1473 Studieleder	804 754	825 900	79-80	42	813 604	29	785 013	13
1474 Dekan	1 086 935	1 122 600	90-92	57	1 075 519	28	1 097 958	29
1475 Instituttleder	966 748	977 200	86	167	950 674	75	979 852	92
1514 Ledende forskningstekniker	495 700	499 500	55	9	495 083	6	496 933	3
1515 Spesialbibliotekar	545 916	543 500	60	116	547 650	88	540 465	28
1532 Dosent	821 447	816 485	80	95	824 295	39	819 464	56
1538 Fagdirektør	978 724	948 900	85-86	28	917 939	15	1 048 860	13
Snitt/sum alle	707 012	677 600	72-75	13 854	683 037	7 533	735 584	6 321

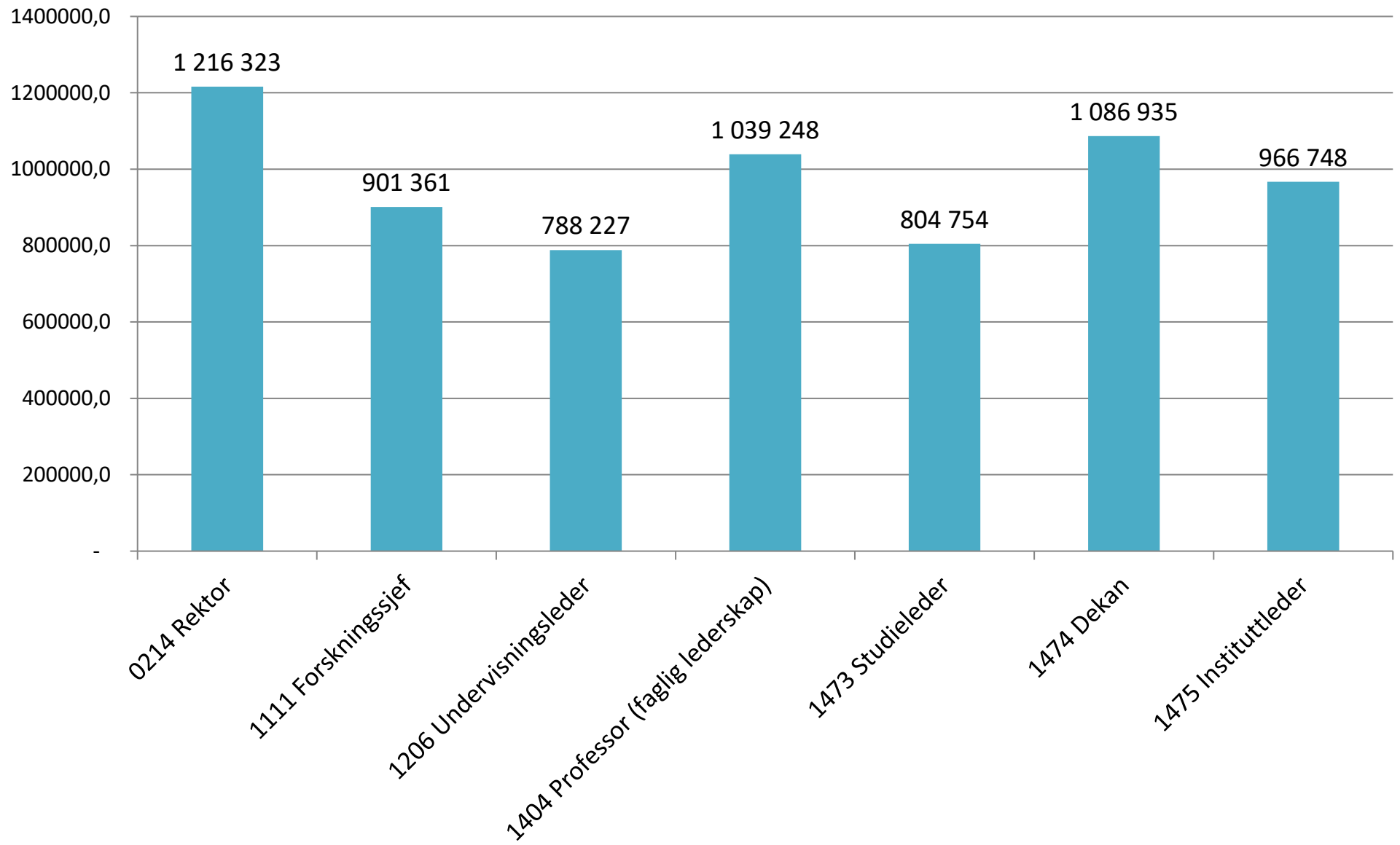
Figur 1: Gjennomsnittslønn ordinære vitenskapelige stillinger



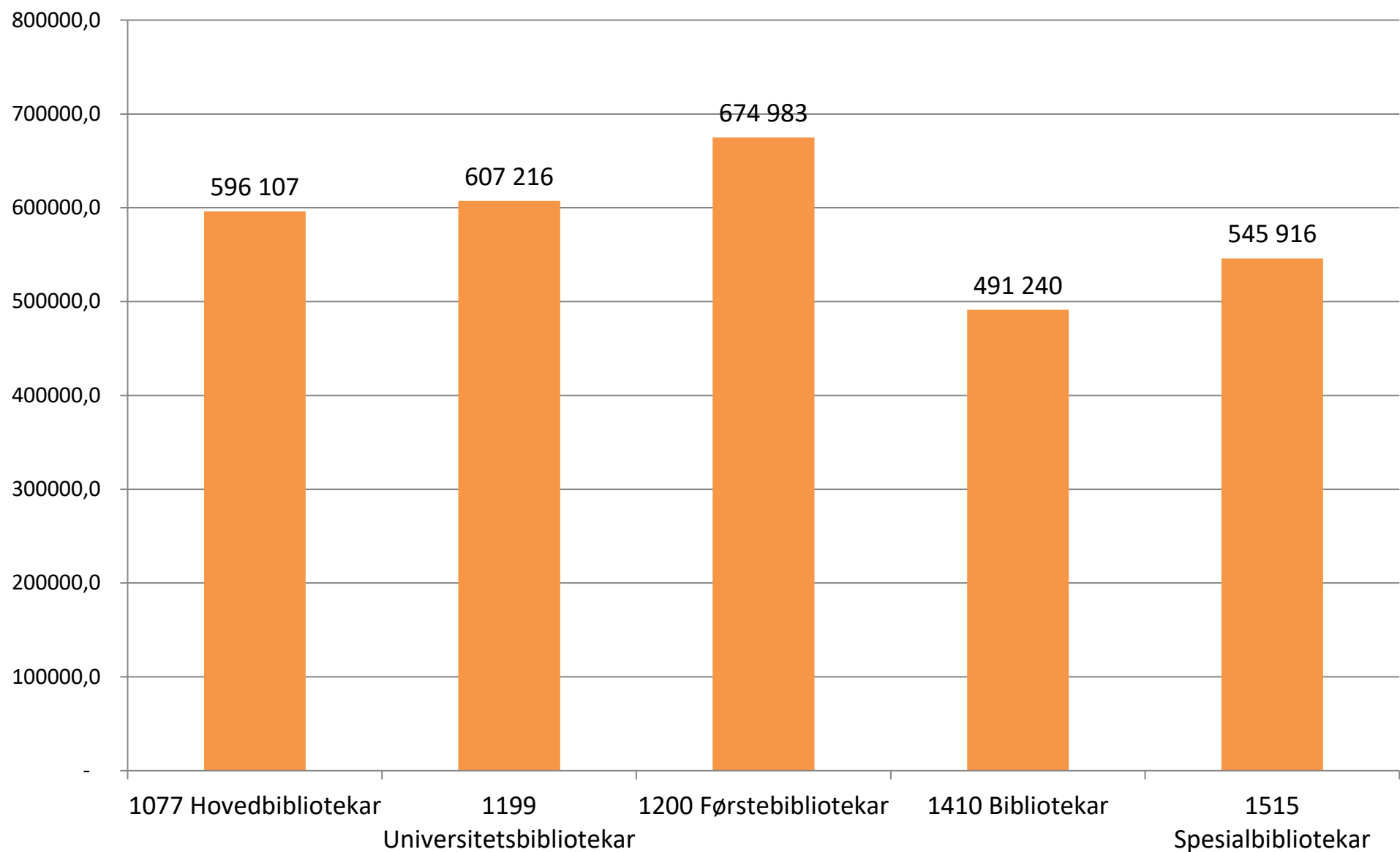
Figur 2: Gjennomsnittslønn vitenskapelige rekrutteringsstillinger



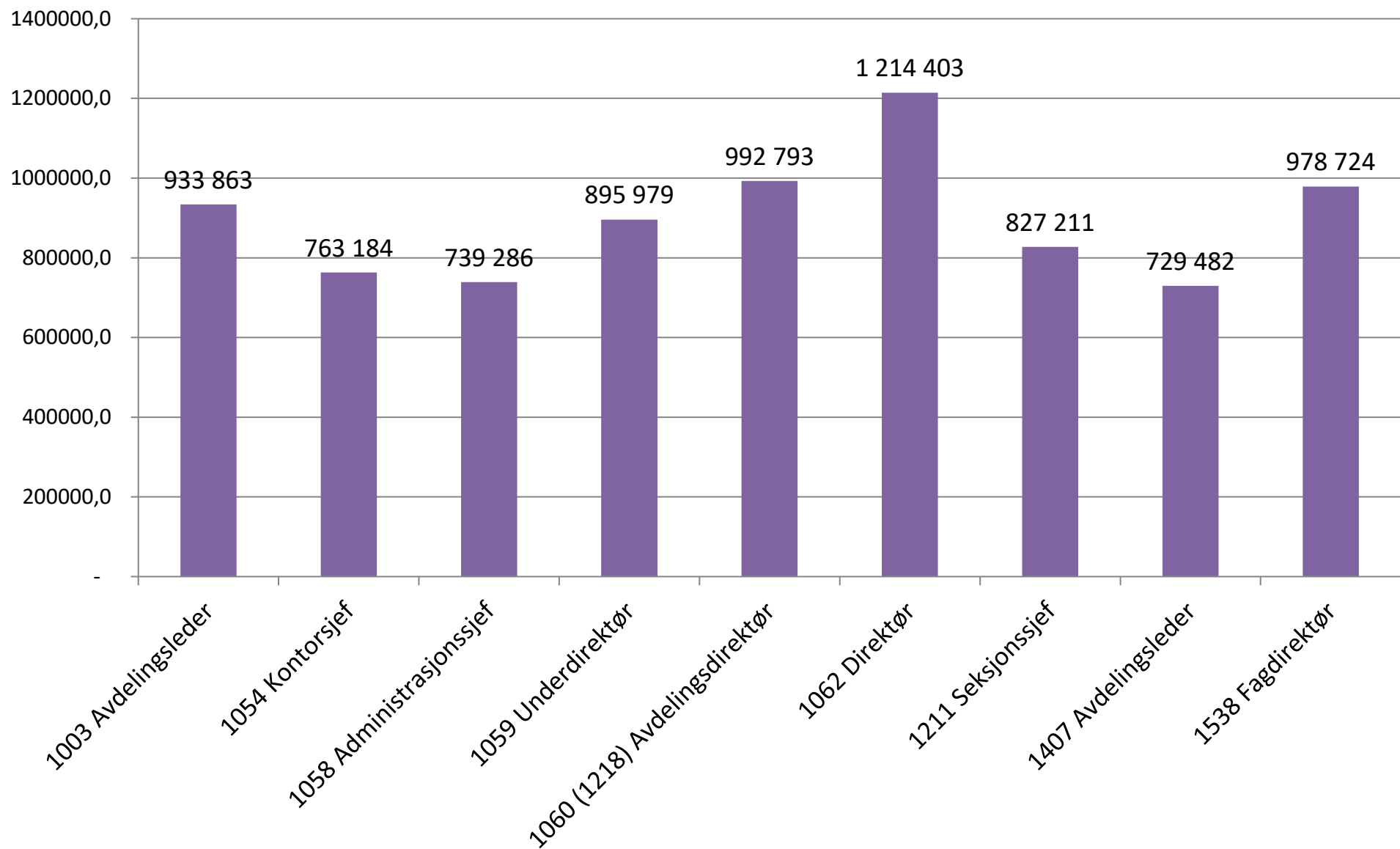
Figur 3: Gjennomsnittlønn faglig-administrative lederstillinger



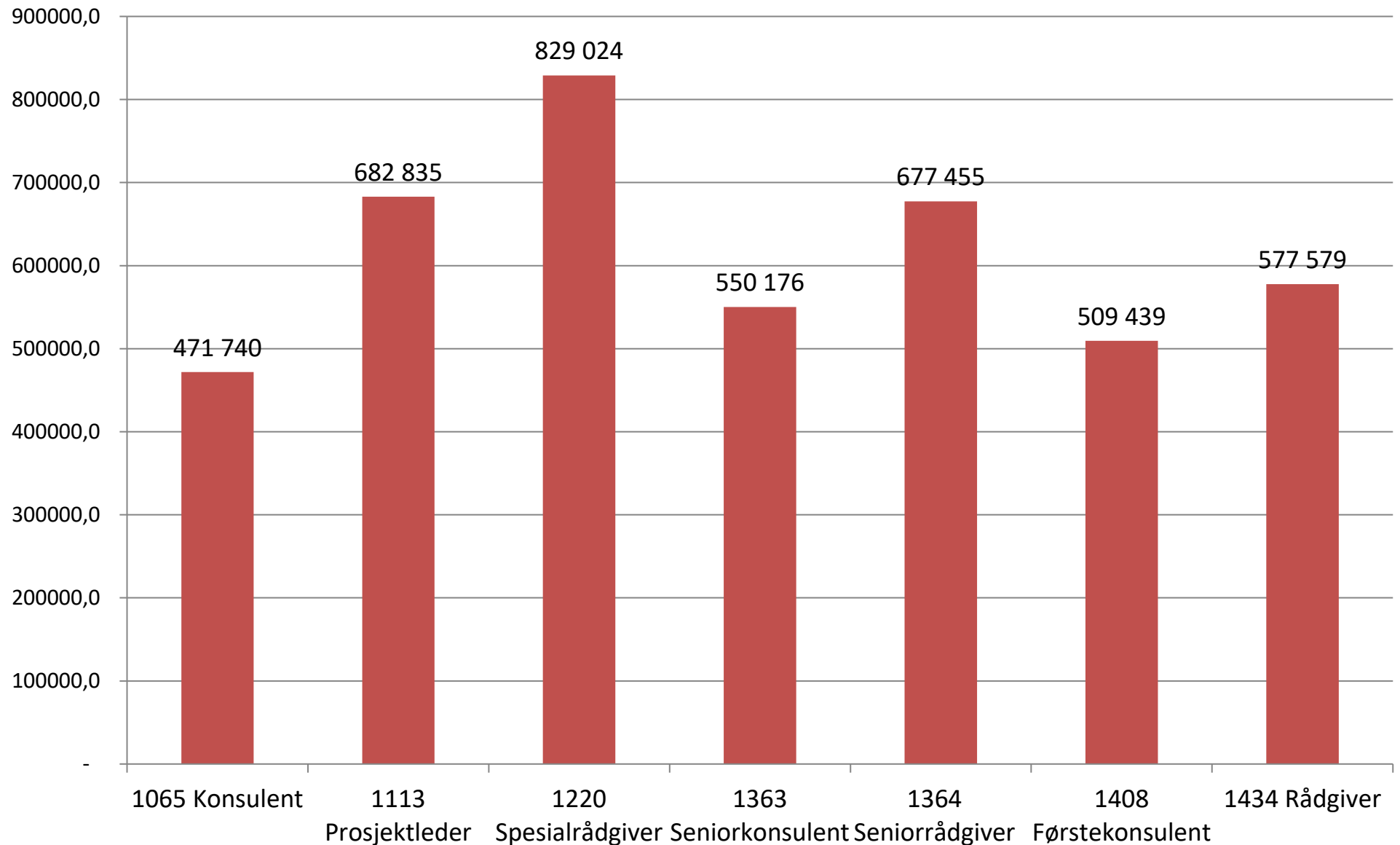
Figur 4: Gjennomsnittslønn bibliotekfaglige stillinger



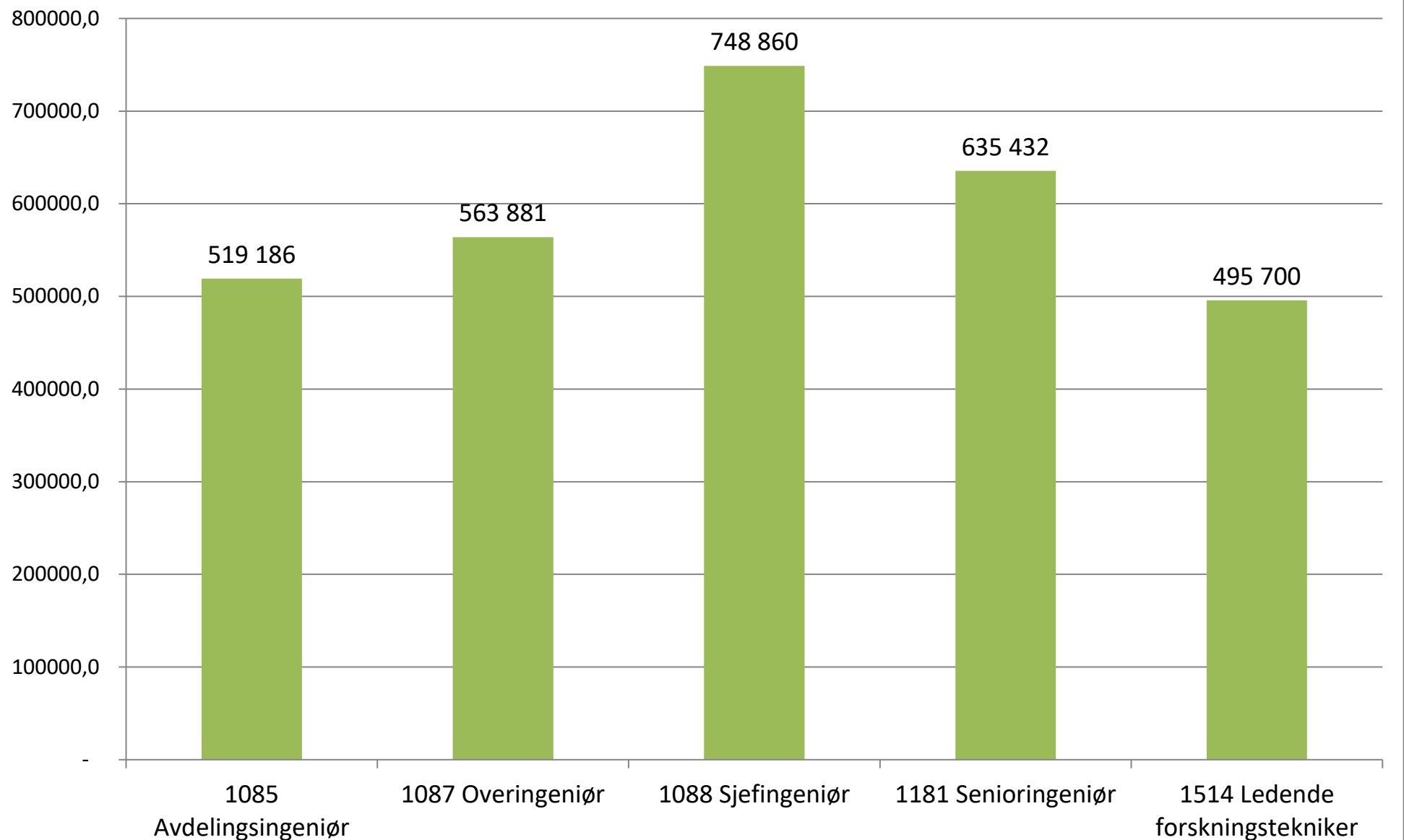
Figur 5: Gjennomsnittslønn administrative lederstillinger



Figur 6: Gjennomsnittslønn administrative stillinger



Figur 7: Gjennomsnittslønn tekniske stillinger



Tabell 2: Snittlønn på tvers av institusjonene for utvalgte stillinger

Alfabetisk

1008 Høyskolelektor/1009 Universitetslektor		
Arbeidssted	Snittlønn	N
Forsvarets høyskole	659 958	12
Høgskolen i Innlandet	658 922	60
Høgskolen i Molde	586 233	3
Høgskolen i Østfold	609 197	32
Høgskulen i Volda	607 646	13
Høgskulen på Vestlandet	616 095	111
Kunsthøgskolen i Oslo	605 207	15
Nord universitet	615 407	57
Norges idrettshøgskole	645 271	7
NMBU	676 927	7
Norges musikkhøgskole	567 460	6
NTNU	632 480	113
OsloMet - storbyuniversitetet	639 999	109
Politihøgskolen	670 090	20
Samisk høyskole/ Sámi allaskuvla	615 089	9
UiT Norges arktiske universitet	623 478	94
Universitetet i Agder (UiA)	635 884	56
Universitetet i Bergen (UiB)	598 239	23
Universitetet i Oslo (UiO)	618 268	31
Universitetet i Stavanger (UiS)	621 298	31
Universitetet i Sørøst-Norge (USN)	634 043	105
Alle	629 185	917

1011 Førsteamanuensis		
Arbeidssted	Snittlønn	N
Arkitektur- og designhøgskolen i Oslo	750 945	11
Arkivverket	683 950	10
Forsvarets fellestjenester	696 567	3
Forsvarets høyskole	726 118	27
Høgskolen i Innlandet	701 658	93
Høgskolen i Molde	692 367	20
Høgskolen i Østfold	676 431	71
Høgskulen i Volda	681 726	31
Høgskulen på Vestlandet	688 775	192
KRUS	722 867	3
Kunsthøgskolen i Oslo	671 400	17
Nasjonalbiblioteket	660 589	20
Nord universitet	692 026	147
Norges idrettshøgskole	728 067	18
NMBU	751 581	110
Norges musikkhøgskole	674 193	15
NTNU	707 831	329
OsloMet - storbyuniversitetet	707 350	186
Politihøgskolen	735 408	12
Samisk høyskole/ Sámi allaskuvla	672 868	7
UiT Norges arktiske universitet	696 820	220
Universitetet i Agder (UiA)	683 145	140
Universitetet i Bergen (UiB)	701 326	232
Universitetet i Oslo (UiO)	727 191	267
Universitetet i Stavanger (UiS)	688 591	152
Universitetet i Sørøst-Norge (USN)	704 208	172
Alle	703 110	2 505

Fra høyest til lavest snittlønn

1008 Høyskolelektor/1009 Universitetslektor		
Arbeidssted	Snittlønn	N
NMBU	676 927	7
Politihøgskolen	670 090	20
Forsvarets høyskole	659 958	12
Høgskolen i Innlandet	658 922	60
Norges idrettshøgskole	645 271	7
OsloMet - storbyuniversitetet	639 999	109
Universitetet i Agder (UiA)	635 884	56
Universitetet i Sørøst-Norge (USN)	634 043	105
NTNU	632 480	113
Alle	629 185	917
UiT Norges arktiske universitet	623 478	94
Universitetet i Stavanger (UiS)	621 298	31
Universitetet i Oslo (UiO)	618 268	31
Høgskulen på Vestlandet	616 095	111
Nord universitet	615 407	57
Samisk høyskole/ Sámi allaskuvla	615 089	9
Høgskolen i Østfold	609 197	32
Høgskulen i Volda	607 646	13
Kunsthøgskolen i Oslo	605 207	15
Universitetet i Bergen (UiB)	598 239	23
Høgskolen i Molde	586 233	3
Norges musikkhøgskole	567 460	6

1011 Førsteamanuensis		
Arbeidssted	Snittlønn	N
NMBU	751 581	110
Arkitektur- og designhøgskolen i Oslo	750 945	11
Politihøgskolen	735 408	12
Norges idrettshøgskole	728 067	18
Universitetet i Oslo (UiO)	727 191	267
Forsvarets høyskole	726 118	27
KRUS	722 867	3
NTNU	707 831	329
OsloMet - storbyuniversitetet	707 350	186
Universitetet i Sørøst-Norge (USN)	704 208	172
Alle	703 110	2 505
Høgskolen i Innlandet	701 658	93
Universitetet i Bergen (UiB)	701 326	232
UiT Norges arktiske universitet	696 820	220
Forsvarets fellestjenester	696 567	3
Høgskolen i Molde	692 367	20
Nord universitet	692 026	147
Høgskulen på Vestlandet	688 775	192
Universitetet i Stavanger (UiS)	688 591	152
Arkivverket	683 950	10
Universitetet i Agder (UiA)	683 145	140
Høgskulen i Volda	681 726	31
Høgskolen i Østfold	676 431	71
Norges musikkhøgskole	674 193	15
Samisk høyskole/ Sámi allaskuvla	672 868	7
Kunsthøgskolen i Oslo	671 400	17
Nasjonalbiblioteket	660 589	20

1013 Professor		
Arbeidssted	Snittlønn	N
Arkitektur- og designhøgskolen i Oslo	918 278	9
Forsvarets høgskole	869 325	8
Høgskolen i Innlandet	878 047	52
Høgskolen i Molde	855 063	13
Høgskolen i Østfold	853 379	26
Høgskulen i Volda	816 226	19
Høgskulen på Vestlandet	860 193	86
Kunsthøgskolen i Oslo	767 785	20
Nord universitet	906 298	56
Norges idrettshøgskole	912 614	27
NMBU	917 931	141
Norges musikkhøgskole	807 700	18
NTNU	901 789	360
OsloMet - storbyuniversitetet	865 002	120
Politihøgskolen	933 300	3
Samisk høgskole/ Sámi allaskuvla	896 500	2
UiT Norges arktiske universitet	875 220	253
Universitetet i Agder (UiA)	833 591	122
Universitetet i Bergen (UiB)	914 448	424
Universitetet i Oslo (UiO)	933 019	549
Universitetet i Stavanger (UiS)	897 589	102
Universitetet i Sørøst-Norge (USN)	876 573	95
Totalsum	897 936	2 505

1013 Professor		
Arbeidssted	Snittlønn	N
Politihøgskolen	933 300	3
Universitetet i Oslo (UiO)	933 019	549
Arkitektur- og designhøgskolen i Oslo	918 278	9
NMBU	917 931	141
Universitetet i Bergen (UiB)	914 448	424
Norges idrettshøgskole	912 614	27
Nord universitet	906 298	56
NTNU	901 789	360
Alle	897 936	2 505
Universitetet i Stavanger (UiS)	897 589	102
Samisk høgskole/ Sámi allaskuvla	896 500	2
Høgskolen i Innlandet	878 047	52
Universitetet i Sørøst-Norge (USN)	876 573	95
UiT Norges arktiske universitet	875 220	253
Forsvarets høgskole	869 325	8
OsloMet - storbyuniversitetet	865 002	120
Høgskulen på Vestlandet	860 193	86
Høgskolen i Molde	855 063	13
Høgskolen i Østfold	853 379	26
Universitetet i Agder (UiA)	833 591	122
Høgskulen i Volda	816 226	19
Norges musikkhøgskole	807 700	18
Kunsthøgskolen i Oslo	767 785	20

1017/1378 Stipendiat		
Arbeidssted	Snittlønn	N
Folkehelseinstituttet	547 684	10
Havforskningsinstituttet	512 044	9
Høgskolen i Innlandet	566 121	33
Høgskolen i Molde	511 850	4
Høgskolen i Østfold	527 553	8
Høgskulen i Volda	510 483	12
Høgskulen på Vestlandet	527 454	40
Kunsthøgskolen i Oslo	497 425	4
Nord universitet	511 898	42
Norges idrettshøgskole	517 860	28
NMBU	518 736	60
Norges musikkhøgskole	508 799	9
Norsk institutt for bioøkonomi (NIBIO)	512 025	4
Norsk utenrikspolitisk institutt (NUPI)	521 900	8
NTNU	512 959	181
OsloMet - storbyuniversitetet	510 358	64
Politihøgskolen	509 420	5
Samisk høgskole/ Sámi allaskuvla	531 000	7
Statens arbeidsmiljøinstitutt (STAMI)	524 568	5
UiT Norges arktiske universitet	513 276	203
Universitetet i Agder (UiA)	508 231	66
Universitetet i Bergen (UiB)	518 200	146
Universitetet i Oslo (UiO)	512 260	308
Universitetet i Stavanger (UiS)	503 165	40
Universitetet i Sørøst-Norge (USN)	528 602	57
Totalsum	515 937	1 359

1017/1378 Stipendiat		
Arbeidssted	Snittlønn	N
Høgskolen i Innlandet	566 121	33
Folkehelseinstituttet	547 684	10
Samisk høgskole/ Sámi allaskuvla	531 000	7
Universitetet i Sørøst-Norge (USN)	528 602	57
Høgskolen i Østfold	527 553	8
Høgskulen på Vestlandet	527 454	40
Statens arbeidsmiljøinstitutt (STAMI)	524 568	5
Norsk utenrikspolitisk institutt (NUPI)	521 900	8
NMBU	518 736	60
Universitetet i Bergen (UiB)	518 200	146
Norges idrettshøgskole	517 860	28
Totalsum	515 937	1 359
UiT Norges arktiske universitet	513 276	203
NTNU	512 959	181
Universitetet i Oslo (UiO)	512 260	308
Havforskningsinstituttet	512 044	9
Norsk institutt for bioøkonomi (NIBIO)	512 025	4
Nord universitet	511 898	42
Høgskolen i Molde	511 850	4
Høgskulen i Volda	510 483	12
OsloMet - storbyuniversitetet	510 358	64
Politihøgskolen	509 420	5
Norges musikkhøgskole	508 799	9
Universitetet i Agder (UiA)	508 231	66
Universitetet i Stavanger (UiS)	503 165	40
Kunsthøgskolen i Oslo	497 425	4

1054 Kontorsjef		
Arbeidssted	Snittlønn	N
Nord universitet	716 250	10
NTNU	792 104	21
OsloMet - storbyuniversitetet	772 906	3
UiT Norges arktiske universitet	680 558	6
Universitetet i Bergen (UiB)	763 275	4
Universitetet i Oslo (UiO)	799 812	17
Alle	763 184	71

1054 Kontorsjef		
Arbeidssted	Snittlønn	N
Universitetet i Oslo (UiO)	799 812	17
NTNU	792 104	21
OsloMet - storbyuniversitetet	772 906	3
Universitetet i Bergen (UiB)	763 275	4
Alle	763 184	71
Nord universitet	716 250	10
UiT Norges arktiske universitet	680 558	6

1060 (1218) Avdelingsdirektør		
Arbeidssted	Snittlønn	N
Folkehelseinstituttet	981 192	12
Havforskningsinstituttet	1 021 766	3
Høgskulen på Vestlandet	880 980	5
Kunnskapsdepartementet	962 760	5
Meteorologisk institutt	1 111 500	4
Norsk institutt for bioøkonomi (NIBIO)	1 067 300	5
NTNU	1 045 867	6
OsloMet - storbyuniversitetet	995 035	4
Universitetet i Agder (UiA)	889 163	9
Universitetet i Bergen (UiB)	1 079 513	8
Universitetet i Oslo (UiO)	1 113 740	5
Universitetet i Stavanger (UiS)	976 286	7
Alle	992 793	105

1060 (1218) Avdelingsdirektør		
Arbeidssted	Snittlønn	N
Universitetet i Oslo (UiO)	1 113 740	5
Meteorologisk institutt	1 111 500	4
Universitetet i Bergen (UiB)	1 079 513	8
Norsk institutt for bioøkonomi (NIBIO)	1 067 300	5
NTNU	1 045 867	6
Havforskningsinstituttet	1 021 766	3
OsloMet - storbyuniversitetet	995 035	4
Alle	992 793	105
Folkehelseinstituttet	981 192	12
Universitetet i Stavanger (UiS)	976 286	7
Kunnskapsdepartementet	962 760	5
Universitetet i Agder (UiA)	889 163	9
Høgskulen på Vestlandet	880 980	5

1077 Hovedbibliotekar		
Arbeidssted	Snittlønn	N
Forsvarets høgskole	619 233	3
Nasjonalbiblioteket	541 375	20
Nord universitet	602 350	4
NTNU	573 354	16
OsloMet - storbyuniversitetet	619 570	4
Universitetet i Oslo (UiO)	618 441	17
Universitetet i Sørøst-Norge (USN)	639 907	4
Alle	596 107	91

1077 Hovedbibliotekar		
Arbeidssted	Snittlønn	N
Universitetet i Sørøst-Norge (USN)	639 907	4
OsloMet - storbyuniversitetet	619 570	4
Forsvarets høgskole	619 233	3
Universitetet i Oslo (UiO)	618 441	17
Nord universitet	602 350	4
Alle	596 107	91
NTNU	573 354	16
Nasjonalbiblioteket	541 375	20

1085 Avdelingsingeniør		
Arbeidssted	Snittlønn	N
Høgskulen på Vestlandet	557 600	3
NTNU	520 990	10
UiT Norges arktiske universitet	499 355	5
Universitetet i Bergen (UiB)	495 900	6
Universitetet i Oslo (UiO)	510 413	15
Alle	519 186	51

1085 Avdelingsingeniør		
Arbeidssted	Snittlønn	N
Høgskulen på Vestlandet	557 600	3
NTNU	520 990	10
Alle	519 186	51
Universitetet i Oslo (UiO)	510 413	15
UiT Norges arktiske universitet	499 355	5
Universitetet i Bergen (UiB)	495 900	6

1087 Overingeniør		
Arbeidssted	Snittlønn	N
Havforskningsinstituttet	591 312	3
Meteorologisk institutt	567 675	4
Nord universitet	556 020	5
NMBU	562 200	7
NTNU	555 188	25
OsloMet - storbyuniversitetet	590 748	5
Statens arbeidsmiljøinstitutt (STAMI)	594 650	4
UiT Norges arktiske universitet	561 508	28
Universitetet i Bergen (UiB)	534 339	38
Universitetet i Oslo (UiO)	581 683	35
Universitetet i Sørøst-Norge (USN)	617 141	6
Veterinærinstituttet	562 975	4
Alle	563 881	178

1087 Overingeniør		
Arbeidssted	Snittlønn	N
Universitetet i Sørøst-Norge (USN)	617 141	6
Statens arbeidsmiljøinstitutt (STAMI)	594 650	4
Havforskningsinstituttet	591 312	3
OsloMet - storbyuniversitetet	590 748	5
Universitetet i Oslo (UiO)	581 683	35
Meteorologisk institutt	567 675	4
Alle	563 881	178
Veterinærinstituttet	562 975	4
NMBU	562 200	7
UiT Norges arktiske universitet	561 508	28
Nord universitet	556 020	5
NTNU	555 188	25
Universitetet i Bergen (UiB)	534 339	38

1181 Senioringeniør		
Arbeidssted	Snittlønn	N
Havforskningsinstituttet	624 948	6
Meteorologisk institutt	665 264	11
Nasjonalbiblioteket	578 167	3
Nord universitet	600 560	5
NMBU	637 067	12
NTNU	632 462	29
OsloMet - storbyuniversitetet	696 533	3
Statens arbeidsmiljøinstitutt (STAMI)	649 875	4
UiT Norges arktiske universitet	600 823	15
Universitetet i Agder (UiA)	651 830	3
Universitetet i Bergen (UiB)	604 831	26
Universitetet i Oslo (UiO)	649 358	78
Universitetet i Sørøst-Norge (USN)	656 510	3
Alle	635 432	209

1181 Senioringeniør		
Arbeidssted	Snittlønn	N
OsloMet - storbyuniversitetet	696 533	3
Meteorologisk institutt	665 264	11
Universitetet i Sørøst-Norge (USN)	656 510	3
Universitetet i Agder (UiA)	651 830	3
Statens arbeidsmiljøinstitutt (STAMI)	649 875	4
Universitetet i Oslo (UiO)	649 358	78
NMBU	637 067	12
Alle	635 432	209
NTNU	632 462	29
Havforskningsinstituttet	624 948	6
Universitetet i Bergen (UiB)	604 831	26
UiT Norges arktiske universitet	600 823	15
Nord universitet	600 560	5
Nasjonalbiblioteket	578 167	3

1108 Forsker		
Arbeidssted	Snittlønn	N
Folkehelseinstituttet	646 371	12
Forsvarets høgskole	561 367	6
Havforskningsinstituttet	622 973	5
Høgskolen i Innlandet	660 325	4
Meteorologisk institutt	602 850	8
Norges geologiske undersøkelse (NGU)	568 846	7
Norsk institutt for bioøkonomi (NIBIO)	599 894	16
NTNU	552 754	11
OsloMet - storbyuniversitetet	609 296	9
UiT Norges arktiske universitet	553 237	3
Universitetet i Agder (UiA)	586 863	4
Universitetet i Bergen (UiB)	567 944	9
Universitetet i Oslo (UiO)	542 371	18
Universitetet i Stavanger (UiS)	628 310	10
Alle	592 591	136

1108 Forsker		
Arbeidssted	Snittlønn	N
Høgskolen i Innlandet	660 325	4
Folkehelseinstituttet	646 371	12
Universitetet i Stavanger (UiS)	628 310	10
Havforskningsinstituttet	622 973	5
OsloMet - storbyuniversitetet	609 296	9
Meteorologisk institutt	602 850	8
Norsk institutt for bioøkonomi (NIBIO)	599 894	16
Alle	592 591	136
Universitetet i Agder (UiA)	586 863	4
Norges geologiske undersøkelse (NGU)	568 846	7
Universitetet i Bergen (UiB)	567 944	9
Forsvarets høgskole	561 367	6
UiT Norges arktiske universitet	553 237	3
NTNU	552 754	11
Universitetet i Oslo (UiO)	542 371	18

1109 Forsker		
Arbeidssted	Snittlønn	N
Dir. for strålevern og atomsikkerhet	666 100	4
Folkehelseinstituttet	733 293	46
Forsvarets forskningsinstitutt	649 880	5
Forsvarets høgskole	664 320	5
Havforskningsinstituttet	641 699	35
Høgskolen i Innlandet	692 900	3
Meteorologisk institutt	668 403	36
Nord universitet	602 571	7
Norges geologiske undersøkelse (NGU)	681 072	39
Norges idrettshøgskole	673 100	4
NMBU	661 099	52
Norsk institutt for bioøkonomi (NIBIO)	670 256	108
Norsk Polarinstittutt	603 925	8
Norsk utenrikspolitisk institutt (NUPI)	711 300	17
NTNU	640 959	72
OsloMet - storbyuniversitetet	702 814	47
Politi høgskolen	645 000	4
Statens arbeidsmiljøinstitutt (STAMI)	666 360	15
Statens legemiddelverk	744 488	3
UiT Norges arktiske universitet	627 698	58
Universitetet i Bergen (UiB)	630 679	76
Universitetet i Oslo (UiO)	637 442	125
Universitetet i Stavanger (UiS)	637 960	5
Veterinærinstituttet	685 017	18
Alle	659 546	797

1109 Forsker		
Arbeidssted	Snittlønn	N
Statens legemiddelverk	744 488	3
Folkehelseinstituttet	733 293	46
Norsk utenrikspolitisk institutt (NUPI)	711 300	17
OsloMet - storbyuniversitetet	702 814	47
Høgskolen i Innlandet	692 900	3
Veterinærinstituttet	685 017	18
Norges geologiske undersøkelse (NGU)	681 072	39
Norges idrettshøgskole	673 100	4
Norsk institutt for bioøkonomi (NIBIO)	670 256	108
Meteorologisk institutt	668 403	36
Statens arbeidsmiljøinstitutt (STAMI)	666 360	15
Dir. for strålevern og atomsikkerhet	666 100	4
Forsvarets høgskole	664 320	5
NMBU	661 099	52
Alle	659 546	797
Forsvarets forskningsinstitutt	649 880	5
Politi høgskolen	645 000	4
Havforskningsinstituttet	641 699	35
NTNU	640 959	72
Universitetet i Stavanger (UiS)	637 960	5
Universitetet i Oslo (UiO)	637 442	125
Universitetet i Bergen (UiB)	630 679	76
UiT Norges arktiske universitet	627 698	58
Norsk Polarinstittutt	603 925	8
Nord universitet	602 571	7

1110 Forsker		
Arbeidssted	Snittlønn	N
Folkehelseinstituttet	776 453	43
Forsvarets forskningsinstitutt	736 150	30
Havforskningsinstituttet	677 557	62
Meteorologisk institutt	719 700	12
Norsk institutt for bioøkonomi (NIBIO)	704 640	5
Norsk Polarinstittutt	679 273	11
Universitetet i Oslo (UiO)	751 100	5
Veterinærinstituttet	736 526	27
Alle	723 586	203

1110 Forsker		
Arbeidssted	Snittlønn	N
Folkehelseinstituttet	776 453	43
Universitetet i Oslo (UiO)	751 100	5
Veterinærinstituttet	736 526	27
Forsvarets forskningsinstitutt	736 150	30
Alle	723 586	203
Meteorologisk institutt	719 700	12
Norsk institutt for bioøkonomi (NIBIO)	704 640	5
Norsk Polarinstittutt	679 273	11
Havforskningsinstituttet	677 557	62

1183 Forsker		
Arbeidssted	Snittlønn	N
Folkehelseinstituttet	871 956	66
Forsvarets forskningsinstitutt	902 792	86
Havforskningsinstituttet	795 110	87
Meteorologisk institutt	798 063	12
Norges geologiske undersøkelse (NGU)	747 759	17
NMBU	790 294	7
Norsk institutt for bioøkonomi (NIBIO)	761 947	30
Norsk Polarinstittutt	750 844	18
Norsk utenrikspolitisk institutt (NUPI)	913 056	9
NTNU	806 917	6
OsloMet - storbyuniversitetet	818 409	31
Statens arbeidsmiljøinstitutt (STAMI)	734 375	4
UiT Norges arktiske universitet	825 528	4
Universitetet i Bergen (UiB)	785 311	9
Universitetet i Oslo (UiO)	867 383	12
Veterinærinstituttet	871 607	13
Alle	832 129	414

1183 Forsker		
Arbeidssted	Snittlønn	N
Norsk utenrikspolitisk institutt (NUPI)	913 056	9
Forsvarets forskningsinstitutt	902 792	86
Folkehelseinstituttet	871 956	66
Veterinærinstituttet	871 607	13
Universitetet i Oslo (UiO)	867 383	12
Alle	832 129	414
UiT Norges arktiske universitet	825 528	4
OsloMet - storbyuniversitetet	818 409	31
NTNU	806 917	6
Meteorologisk institutt	798 063	12
Havforskningsinstituttet	795 110	87
NMBU	790 294	7
Universitetet i Bergen (UiB)	785 311	9
Norsk institutt for bioøkonomi (NIBIO)	761 947	30
Norsk Polarinstittutt	750 844	18
Norges geologiske undersøkelse (NGU)	747 759	17
Statens arbeidsmiljøinstitutt (STAMI)	734 375	4

1111 Forskningssjef		
Arbeidssted	Snittlønn	N
Folkehelseinstituttet	920 229	4
Havforskningsinstituttet	892 478	24
Norsk institutt for bioøkonomi (NIBIO)	845 667	18
OsloMet - storbyuniversitetet	901 331	4
Statens arbeidsmiljøinstitutt (STAMI)	856 543	7
Universitetet i Oslo (UiO)	1 122 925	4
Alle	901 361	64

1111 Forskningssjef		
Arbeidssted	Snittlønn	N
Universitetet i Oslo (UiO)	1 122 925	4
Folkehelseinstituttet	920 229	4
Alle	901 361	64
OsloMet - storbyuniversitetet	901 331	4
Havforskningsinstituttet	892 478	24
Statens arbeidsmiljøinstitutt (STAMI)	856 543	7
Norsk institutt for bioøkonomi (NIBIO)	845 667	18

1198 Førstelektor		
Arbeidssted	Snittlønn	N
Forsvarets høyskole	761 144	9
Høgskolen i Innlandet	697 444	9
Høgskolen i Østfold	687 625	19
Høgskulen i Volda	682 200	15
Høgskulen på Vestlandet	696 163	39
Nord universitet	695 740	25
NMBU	774 605	5
Norges musikkhøgskole	697 261	4
NTNU	722 262	26
OsloMet - storbyuniversitetet	711 120	39
Polithøgskolen	742 217	6
UiT Norges arktiske universitet	689 083	36
Universitetet i Agder (UiA)	685 558	32
Universitetet i Bergen (UiB)	666 036	11
Universitetet i Oslo (UiO)	665 296	45
Universitetet i Stavanger (UiS)	689 380	10
Universitetet i Sørøst-Norge (USN)	698 452	56
Alle	695 770	390

1198 Førstelektor		
Arbeidssted	Snittlønn	N
NMBU	774 605	5
Forsvarets høyskole	761 144	9
Polithøgskolen	742 217	6
NTNU	722 262	26
OsloMet - storbyuniversitetet	711 120	39
Universitetet i Sørøst-Norge (USN)	698 452	56
Høgskolen i Innlandet	697 444	9
Norges musikkhøgskole	697 261	4
Høgskulen på Vestlandet	696 163	39
Alle	695 770	390
Nord universitet	695 740	25
Universitetet i Stavanger (UiS)	689 380	10
UiT Norges arktiske universitet	689 083	36
Høgskolen i Østfold	687 625	19
Universitetet i Agder (UiA)	685 558	32
Høgskulen i Volda	682 200	15
Universitetet i Bergen (UiB)	666 036	11
Universitetet i Oslo (UiO)	665 296	45

1199 Universitetsbibliotekar		
Arbeidssted	Snittlønn	N
Høgskolen i Innlandet	631 725	4
Høgskulen på Vestlandet	600 342	9
Nord universitet	563 700	4
NMBU	604 708	3
NTNU	598 650	12
OsloMet - storbyuniversitetet	632 538	10
Universitetet i Agder (UiA)	563 983	8
Universitetet i Bergen (UiB)	623 726	16
Universitetet i Oslo (UiO)	627 275	12
Universitetet i Stavanger (UiS)	584 700	3
Universitetet i Sørøst-Norge (USN)	567 492	4
Alle	607 216	86

1199 Universitetsbibliotekar		
Arbeidssted	Snittlønn	N
OsloMet - storbyuniversitetet	632 538	10
Høgskolen i Innlandet	631 725	4
Universitetet i Oslo (UiO)	627 275	12
Universitetet i Bergen (UiB)	623 726	16
Alle	607 216	86
NMBU	604 708	3
Høgskulen på Vestlandet	600 342	9
NTNU	598 650	12
Universitetet i Stavanger (UiS)	584 700	3
Universitetet i Sørøst-Norge (USN)	567 492	4
Universitetet i Agder (UiA)	563 983	8
Nord universitet	563 700	4

1211 Seksjonssjef		
Arbeidssted	Snittlønn	N
HK-dir	809 567	3
Dir. for strålevern og atomsikkerhet	818 520	5
Folkehelseinstituttet	873 420	5
Havforskningsinstituttet	817 266	3
Høgskolen i Østfold	704 533	3
Høgskulen på Vestlandet	717 175	4
Kulturrådet	762 833	3
NOKUT	888 833	3
Norges geologiske undersøkelse (NGU)	795 920	5
NMBU	828 147	5
NTNU	849 860	20
OsloMet - storbyuniversitetet	855 166	11
Riksantikvaren	861 525	4
Språkrådet	852 900	3
UiT Norges arktiske universitet	793 075	9
Universitetet i Agder (UiA)	740 233	3
Universitetet i Bergen (UiB)	810 591	11
Universitetet i Oslo (UiO)	830 974	31
Universitetet i Sørøst-Norge (USN)	788 322	5
Veterinærinstituttet	893 376	9
Alle	827 211	167

1211 Seksjonssjef		
Arbeidssted	Snittlønn	N
Veterinærinstituttet	893 376	9
NOKUT	888 833	3
Folkehelseinstituttet	873 420	5
Riksantikvaren	861 525	4
OsloMet - storbyuniversitetet	855 166	11
Språkrådet	852 900	3
NTNU	849 860	20
Universitetet i Oslo (UiO)	830 974	31
NMBU	828 147	5
Alle	827 211	167
Dir. for strålevern og atomsikkerhet	818 520	5
Havforskningsinstituttet	817 266	3
Universitetet i Bergen (UiB)	810 591	11
HK-dir	809 567	3
Norges geologiske undersøkelse (NGU)	795 920	5
UiT Norges arktiske universitet	793 075	9
Universitetet i Sørøst-Norge (USN)	788 322	5
Kulturrådet	762 833	3
Universitetet i Agder (UiA)	740 233	3
Høgskulen på Vestlandet	717 175	4
Høgskolen i Østfold	704 533	3

1352 Postdoktor		
Arbeidssted	Snittlønn	N
Folkehelseinstituttet	641 200	10
Havforskningsinstituttet	585 905	18
Høgskolen i Innlandet	687 640	5
Høgskulen på Vestlandet	642 117	6
Nord universitet	605 767	3
Norges idrettshøgskole	610 400	6
NMBU	583 527	30
Norsk institutt for bioøkonomi (NIBIO)	574 210	10
Norsk Polarinstittutt	564 000	5
NTNU	568 078	49
OsloMet - storbyuniversitetet	652 749	11
Statens arbeidsmiljøinstitutt (STAMI)	582 150	4
UiT Norges arktiske universitet	608 312	44
Universitetet i Agder (UiA)	610 313	11
Universitetet i Bergen (UiB)	574 142	68
Universitetet i Oslo (UiO)	580 001	159
Universitetet i Stavanger (UiS)	618 600	15
Universitetet i Sørøst-Norge (USN)	644 751	6
Veterinærinstituttet	639 950	4
Alle	589 676	466

1352 Postdoktor		
Arbeidssted	Snittlønn	N
Høgskolen i Innlandet	687 640	5
OsloMet - storbyuniversitetet	652 749	11
Universitetet i Sørøst-Norge (USN)	644 751	6
Høgskulen på Vestlandet	642 117	6
Folkehelseinstituttet	641 200	10
Veterinærinstituttet	639 950	4
Universitetet i Stavanger (UiS)	618 600	15
Norges idrettshøgskole	610 400	6
Universitetet i Agder (UiA)	610 313	11
UiT Norges arktiske universitet	608 312	44
Nord universitet	605 767	3
Alle	589 676	466
Havforskningsinstituttet	585 905	18
NMBU	583 527	30
Statens arbeidsmiljøinstitutt (STAMI)	582 150	4
Universitetet i Oslo (UiO)	580 001	159
Norsk institutt for bioøkonomi (NIBIO)	574 210	10
Universitetet i Bergen (UiB)	574 142	68
NTNU	568 078	49
Norsk Polarinstittutt	564 000	5

1363 Seniorkonsulent		
Arbeidssted	Snittlønn	N
Arkivverket	514 300	4
Forsvarets fellestjenester	592 550	4
Forsvarets høgskole	604 933	3
Høgskolen i Østfold	535 253	6
Høgskulen i Volda	537 600	6
Høgskulen på Vestlandet	532 420	5
NMBU	558 900	4
Norges musikkhøgskole	545 461	5
NTNU	552 142	38
UiT Norges arktiske universitet	527 604	3
Universitetet i Bergen (UiB)	542 454	36
Universitetet i Oslo (UiO)	559 756	34
Universitetet i Sørøst-Norge (USN)	531 854	4
Alle	550 176	158

1363 Seniorkonsulent		
Arbeidssted	Snittlønn	N
Forsvarets høgskole	604 933	3
Forsvarets fellestjenester	592 550	4
Universitetet i Oslo (UiO)	559 756	34
NMBU	558 900	4
NTNU	552 142	38
Alle	550 176	158
Norges musikkhøgskole	545 461	5
Universitetet i Bergen (UiB)	542 454	36
Høgskulen i Volda	537 600	6
Høgskolen i Østfold	535 253	6
Høgskulen på Vestlandet	532 420	5
Universitetet i Sørøst-Norge (USN)	531 854	4
UiT Norges arktiske universitet	527 604	3
Arkivverket	514 300	4

1364 (1448) Seniorrådgiver		
Arbeidssted	Snittlønn	N
Arbeidstilsynet	670 700	3
Arkivverket	705 585	20
Artsdatabanken	681 126	5
Barne-, ungdoms- og familiedirektoratet	747 614	14
De nasjonale forskningsetiske komiteene	724 746	4
Direktoratet for e-helse	798 461	9
HK-dir	650 397	44
Dir. for strålevern og atomsikkerhet	664 870	20
Fiskeridirektoratet	659 150	4
Folkehelseinstituttet	719 072	89
Forsvarets forskningsinstitutt	863 150	4
Forsvarets høyskole	765 542	9
Havforskningsinstituttet	702 045	3
Helse- og omsorgsdepartementet	737 836	4
Høgskolen i Innlandet	690 200	9
Høgskolen i Molde	619 900	3
Høgskolen i Østfold	632 233	5
Høgskulen på Vestlandet	658 319	21
Kulturdepartementet	696 819	14
Kulturrådet	663 294	48
Kunnskapsdepartementet	721 843	23
Kunsthøgskolen i Oslo	665 280	5
Mattilsynet	674 240	15
Meteorologisk institutt	733 886	7
Miljødirektoratet	646 713	15
Nasjonalbiblioteket	611 378	54
Nidaros Domkirkes Restaureringsarb.	642 253	3
NOKUT	670 262	21
Norad	687 799	6
Nord universitet	663 931	26
Norges geologiske undersøkelse (NGU)	737 067	3
Norges idrettshøgskole	714 367	3
NMBU	684 212	40
Norges musikkhøgskole	645 411	9
Norsk institutt for bioøkonomi (NIBIO)	653 206	16
Norsk lyd- og blindeskriftbibliotek	662 309	5
Norsk Polarinstitutt	664 600	4
NTNU	694 134	100
OsloMet - storbyuniversitetet	672 123	51
Politi høgskolen	707 178	9
Riksantikvaren	657 673	40
Sametinget	608 820	15
Språkrådet	660 358	12
Statens arbeidsmiljøinstitutt (STAMI)	628 275	4
Statens legemiddelverk	743 161	26
Statped	616 661	97
Statsbygg	770 956	3
Statsforvalteren i Innlandet	671 840	5
Statsforvalteren i Nordland	653 467	3
Statsforvalteren i Trøndelag	628 202	4
UiT Norges arktiske universitet	651 354	52
Universitetet i Agder (UiA)	643 596	57
Universitetet i Bergen (UiB)	722 692	50
Universitetet i Oslo (UiO)	695 837	106
Universitetet i Stavanger (UiS)	702 181	21
Universitetet i Sørøst-Norge (USN)	713 729	16
Utdanningsdirektoratet	703 447	17
Utenriksdepartementet	796 100	3
Alle	677 654	1 288

1364 (1448) Seniorrådgiver		
Arbeidssted	Snittlønn	N
Forsvarets forskningsinstitutt	863 150	4
Direktoratet for e-helse	798 461	9
Utenriksdepartementet	796 100	3
Statsbygg	770 956	3
Forsvarets høyskole	765 542	9
Barne-, ungdoms- og familiedirektoratet	747 614	14
Statens legemiddelverk	743 161	26
Helse- og omsorgsdepartementet	737 836	4
Norges geologiske undersøkelse (NGU)	737 067	3
Meteorologisk institutt	733 886	7
De nasjonale forskningsetiske komiteene	724 746	4
Universitetet i Bergen (UiB)	722 692	50
Kunnskapsdepartementet	721 843	23
Folkehelseinstituttet	719 072	89
Norges idrettshøgskole	714 367	3
Universitetet i Sørøst-Norge (USN)	713 729	16
Politi høgskolen	707 178	9
Arkivverket	705 585	20
Utdanningsdirektoratet	703 447	17
Universitetet i Stavanger (UiS)	702 181	21
Havforskningsinstituttet	702 045	3
Kulturdepartementet	696 819	14
Universitetet i Oslo (UiO)	695 837	106
NTNU	694 134	100
Høgskolen i Innlandet	690 200	9
Norad	687 799	6
NMBU	684 212	40
Artsdatabanken	681 126	5
Alle	677 654	1 288
Mattilsynet	674 240	15
OsloMet - storbyuniversitetet	672 123	51
Statsforvalteren i Innlandet	671 840	5
Arbeidstilsynet	670 700	3
NOKUT	670 262	21
Kunsthøgskolen i Oslo	665 280	5
Dir. for strålevern og atomsikkerhet	664 870	20
Norsk Polarinstitutt	664 600	4
Nord universitet	663 931	26
Kulturrådet	663 294	48
Norsk lyd- og blindeskriftbibliotek	662 309	5
Språkrådet	660 358	12
Fiskeridirektoratet	659 150	4
Høgskulen på Vestlandet	658 319	21
Riksantikvaren	657 673	40
Statsforvalteren i Nordland	653 467	3
Norsk institutt for bioøkonomi (NIBIO)	653 206	16
UiT Norges arktiske universitet	651 354	52
HK-dir	650 397	44
Miljødirektoratet	646 713	15
Norges musikkhøgskole	645 411	9
Universitetet i Agder (UiA)	643 596	57
Nidaros Domkirkes Restaureringsarb.	642 253	3
Høgskolen i Østfold	632 233	5
Statens arbeidsmiljøinstitutt (STAMI)	628 275	4
Statsforvalteren i Trøndelag	628 202	4
Høgskolen i Molde	619 900	3
Statped	616 661	97
Nasjonalbiblioteket	611 378	54
Sametinget	608 820	15

1408 Førstekonsulent		
Arbeidssted	Snittlønn	N
Arkivverket	488 700	3
Høgskolen i Østfold	504 819	3
NTNU	499 330	10
UiT Norges arktiske universitet	503 557	7
Universitetet i Agder (UiA)	521 019	13
Universitetet i Bergen (UiB)	497 600	6
Universitetet i Oslo (UiO)	520 878	9
Alle	509 439	65

1434 Rådgiver		
Arbeidssted	Snittlønn	N
Arkitektur- og designhøgskolen i Oslo	597 167	3
Arkivverket	570 688	24
HK-dir	582 720	10
Folkehelseinstituttet	581 271	9
Forsvarets fellestjenester	622 086	7
Forsvarets forskningsinstitutt	598 800	3
Forsvarets høgskole	639 800	3
Høgskolen i Innlandet	620 160	5
Høgskolen i Østfold	564 975	17
Høgskolen i Volda	570 636	11
Høgskolen på Vestlandet	582 689	37
Kulturrådet	574 191	11
Kunsthøgskolen i Oslo	591 233	3
Nasjonalbiblioteket	516 607	47
Nord universitet	561 411	9
NMBU	548 600	7
Norges musikkhøgskole	558 373	3
Norsk institutt for bioøkonomi (NIBIO)	590 300	4
Norsk lyd- og blindeskriftbibliotek	612 067	3
NTNU	593 618	72
OsloMet - storbyuniversitetet	580 837	13
Politi høgskolen	585 367	3
Sametinget	533 700	3
Samisk høgskole/ Sámi allaskuvla	553 600	4
Statped	560 025	16
UiT Norges arktiske universitet	560 136	20
Universitetet i Agder (UiA)	561 932	59
Universitetet i Bergen (UiB)	599 602	42
Universitetet i Oslo (UiO)	597 530	110
Universitetet i Stavanger (UiS)	574 672	18
Universitetet i Sørøst-Norge (USN)	577 933	14
Alle	577 579	609

1474 Dekan		
Arbeidssted	Snittlønn	N
Høgskolen i Østfold	946 667	3
Høgskolen i Volda	977 600	2
Høgskolen på Vestlandet	980 767	6
Nord universitet	1 123 000	3
NMBU	1 106 772	4
OsloMet - storbyuniversitetet	1 062 647	6
UiT Norges arktiske universitet	1 130 433	3
Universitetet i Agder (UiA)	1 065 781	5
Universitetet i Bergen (UiB)	1 201 980	5
Universitetet i Oslo (UiO)	1 221 300	4
Universitetet i Stavanger (UiS)	1 134 725	4
Universitetet i Sørøst-Norge (USN)	1 122 868	5
Alle	1 086 935	57

1408 Førstekonsulent		
Arbeidssted	Snittlønn	N
Universitetet i Agder (UiA)	521 019	13
Universitetet i Oslo (UiO)	520 878	9
Alle	509 439	65
Høgskolen i Østfold	504 819	3
UiT Norges arktiske universitet	503 557	7
NTNU	499 330	10
Universitetet i Bergen (UiB)	497 600	6
Arkivverket	488 700	3

1434 Rådgiver		
Arbeidssted	Snittlønn	N
Forsvarets høgskole	639 800	3
Forsvarets fellestjenester	622 086	7
Høgskolen i Innlandet	620 160	5
Norsk lyd- og blindeskriftbibliotek	612 067	3
Universitetet i Bergen (UiB)	599 602	42
Forsvarets forskningsinstitutt	598 800	3
Universitetet i Oslo (UiO)	597 530	110
Arkitektur- og designhøgskolen i Oslo	597 167	3
NTNU	593 618	72
Kunsthøgskolen i Oslo	591 233	3
Norsk institutt for bioøkonomi (NIBIO)	590 300	4
Politi høgskolen	585 367	3
HK-dir	582 720	10
Høgskolen på Vestlandet	582 689	37
Folkehelseinstituttet	581 271	9
OsloMet - storbyuniversitetet	580 837	13
Universitetet i Sørøst-Norge (USN)	577 933	14
Alle	577 579	609
Universitetet i Stavanger (UiS)	574 672	18
Kulturrådet	574 191	11
Arkivverket	570 688	24
Høgskolen i Volda	570 636	11
Høgskolen i Østfold	564 975	17
Universitetet i Agder (UiA)	561 932	59
Nord universitet	561 411	9
UiT Norges arktiske universitet	560 136	20
Statped	560 025	16
Norges musikkhøgskole	558 373	3
Samisk høgskole/ Sámi allaskuvla	553 600	4
NMBU	548 600	7
Sametinget	533 700	3
Nasjonalbiblioteket	516 607	47

1474 Dekan		
Arbeidssted	Snittlønn	N
Universitetet i Oslo (UiO)	1 221 300	4
Universitetet i Bergen (UiB)	1 201 980	5
Universitetet i Stavanger (UiS)	1 134 725	4
UiT Norges arktiske universitet	1 130 433	3
Nord universitet	1 123 000	3
Universitetet i Sørøst-Norge (USN)	1 122 868	5
NMBU	1 106 772	4
Alle	1 086 935	57
Universitetet i Agder (UiA)	1 065 781	5
OsloMet - storbyuniversitetet	1 062 647	6
Høgskolen på Vestlandet	980 767	6
Høgskolen i Volda	977 600	2
Høgskolen i Østfold	946 667	3

1475 Instituttleder		
Arbeidssted	Snittlønn	N
Høgskolen i Innlandet	888 713	8
Høgskulen på Vestlandet	952 148	12
Norges idrettshøgskole	910 333	3
NMBU	1 081 077	6
NTNU	930 249	16
OsloMet - storbyuniversitetet	952 472	8
UiT Norges arktiske universitet	947 802	24
Universitetet i Agder (UiA)	882 686	15
Universitetet i Bergen (UiB)	1 022 434	26
Universitetet i Oslo (UiO)	1 059 131	26
Universitetet i Stavanger (UiS)	1 028 400	7
Universitetet i Sørøst-Norge (USN)	872 793	13
Alle	966 748	167

1475 Instituttleder		
Arbeidssted	Snittlønn	N
NMBU	1 081 077	6
Universitetet i Oslo (UiO)	1 059 131	26
Universitetet i Stavanger (UiS)	1 028 400	7
Universitetet i Bergen (UiB)	1 022 434	26
Alle	966 748	167
OsloMet - storbyuniversitetet	952 472	8
Høgskulen på Vestlandet	952 148	12
UiT Norges arktiske universitet	947 802	24
NTNU	930 249	16
Norges idrettshøgskole	910 333	3
Høgskolen i Innlandet	888 713	8
Universitetet i Agder (UiA)	882 686	15
Universitetet i Sørøst-Norge (USN)	872 793	13

1515 Spesialbibliotekar		
Arbeidssted	Snittlønn	N
Folkehelseinstituttet	589 100	3
Høgskulen i Volda	529 050	4
Høgskulen på Vestlandet	557 216	5
Kunsthøgskolen i Oslo	557 100	3
Nasjonalbiblioteket	511 473	11
Nord universitet	543 744	9
Norges idrettshøgskole	561 300	4
NTNU	524 795	10
OsloMet - storbyuniversitetet	565 158	17
UiT Norges arktiske universitet	530 577	4
Universitetet i Agder (UiA)	529 031	4
Universitetet i Bergen (UiB)	532 480	5
Universitetet i Oslo (UiO)	552 177	13
Universitetet i Stavanger (UiS)	557 233	3
Universitetet i Sørøst-Norge (USN)	538 999	11
Alle	545 916	116

1515 Spesialbibliotekar		
Arbeidssted	Snittlønn	N
Folkehelseinstituttet	589 100	3
OsloMet - storbyuniversitetet	565 158	17
Norges idrettshøgskole	561 300	4
Universitetet i Stavanger (UiS)	557 233	3
Høgskulen på Vestlandet	557 216	5
Kunsthøgskolen i Oslo	557 100	3
Universitetet i Oslo (UiO)	552 177	13
Alle	545 916	116
Nord universitet	543 744	9
Universitetet i Sørøst-Norge (USN)	538 999	11
Universitetet i Bergen (UiB)	532 480	5
UiT Norges arktiske universitet	530 577	4
Høgskulen i Volda	529 050	4
Universitetet i Agder (UiA)	529 031	4
NTNU	524 795	10
Nasjonalbiblioteket	511 473	11

1532 Dosent		
Arbeidssted	Snittlønn	N
Høgskolen i Innlandet	847 100	4
Høgskolen i Østfold	805 493	6
Høgskulen i Volda	770 867	3
Høgskulen på Vestlandet	804 375	8
Nord universitet	807 150	8
NTNU	842 033	6
OsloMet - storbyuniversitetet	817 519	17
UiT Norges arktiske universitet	828 473	8
Universitetet i Agder (UiA)	827 588	9
Universitetet i Sørøst-Norge (USN)	855 832	17
Alle	821 447	95

1532 Dosent		
Arbeidssted	Snittlønn	N
Universitetet i Sørøst-Norge (USN)	855 832	17
Høgskolen i Innlandet	847 100	4
NTNU	842 033	6
UiT Norges arktiske universitet	828 473	8
Universitetet i Agder (UiA)	827 588	9
Alle	821 447	95
OsloMet - storbyuniversitetet	817 519	17
Nord universitet	807 150	8
Høgskolen i Østfold	805 493	6
Høgskulen på Vestlandet	804 375	8
Høgskulen i Volda	770 867	3

Bare virksomheter med 3 eller flere ansatte i samme stillingskode er vist, men alle inngår i totaltallet

Tabell 3: Snittlønn etter alder

Stilling	Alder	Under 35	35-39	40-44	45-49	50-54	55-59	60-64	65+	Totalsum	N
1008 Høgskolelektor		556 042	611 129	642 006	624 563	649 775	661 419	638 034	645 348	629 039	276
1009 Universitetslektor		574 845	592 348	617 528	632 233	636 862	644 893	658 456	667 895	629 307	639
1010 Amanuensis			595 250	602 833	612 100	618 829	652 528	659 089	629 746	634 747	38
1011 Førsteamanuensis		656 943	682 468	696 260	703 255	708 249	722 924	719 408	722 566	703 173	2 498
1013 Professor		731 900	868 637	866 449	875 420	886 908	905 874	917 477	914 593	897 917	2 503
1017 Stipendiat		512 920	517 466	518 035	518 720	527 319	514 219	511 447		514 909	1 322
1020 Vitenskapelig assistent		474 352	482 467	524 900	516 100					480 184	20
1054 Kontorsjef			801 300	755 600	754 953	770 397	771 127	772 121	825 900	763 184	71
1059 Underdirektør					930 775	883 144	902 348	850 161	804 650	895 979	33
1060 (1218) Avdelingsdirektør			1 050 850	954 468	942 603	1 029 394	984 239	1 002 634	931 170	992 793	105
1077 Hovedbibliotekar		606 159	579 520	592 092	597 333	616 536	601 310	579 543	598 032	596 107	91
1085 Avdelingsingeniør		504 471	514 863	509 153	510 667	528 467	610 759	610 409	511 837	519 186	51
1087 Overingeniør		545 756	549 153	564 280	578 620	565 156	577 184	589 508	571 738	563 881	178
1088 Sjefingeniør				767 125	747 060	726 380	831 088	604 700		748 860	18
1108 Forsker		545 901	573 458	596 870	624 078	650 086	616 922	647 479	644 049	592 591	136
1109 Forsker		600 012	636 027	654 796	680 473	681 175	700 484	706 491	713 601	659 628	796
1110 Forsker		682 825	686 062	720 450	735 158	722 805	738 856	729 615	746 848	723 586	203
1111 Forskningsjef				845 040	893 840	900 933	901 250	902 180	950 795	901 361	64
1113 Prosjektleder		580 433	657 401	641 064	668 708	676 065	789 405	855 206	647 191	682 835	52
1181 Senioringeniør		621 967	605 388	633 308	639 773	652 068	631 588	637 054	635 209	635 432	209
1183 Forsker			811 458	794 293	827 920	829 566	830 011	842 003	862 101	832 129	414
1198 Førstelektor		616 145	641 299	669 401	690 473	707 075	702 903	704 594	705 047	695 770	390
1199 Universitetsbibliotekar		564 936	593 539	603 616	609 517	650 035	652 471	653 400	644 386	607 216	86
1200 Førstebibliotekar		627 050	672 091	606 202	670 572	668 014	687 650	715 036	702 750	674 983	48
1211 Seksjonssjef			760 160	806 604	828 346	816 056	845 413	839 233	789 100	827 211	167
1352 Postdoktor		578 974	590 870	591 381	609 469	616 772	649 281	679 669		589 676	466
1358 Statsmeteorolog		524 527	578 164	600 520	645 727	645 683	635 950	651 543	604 700	598 144	59
1363 Seniorkonsulent		539 525	550 283	540 238	559 942	560 449	554 929	537 164	556 412	550 176	158
1364 Seniorrådgiver		637 092	642 675	661 873	671 392	688 079	693 654	687 200	724 560	677 455	1 285
1378 Stipendiat		532 948	544 892	570 807	555 390	588 239				556 857	34
1407 Avdelingsleder			673 550	711 850	726 881	729 682	771 202	733 132	706 000	729 482	60
1408 Førstekonsulent		495 266	526 627	507 803	517 901	506 547	506 911	517 872	491 200	509 439	65
1434 Rådgiver		558 202	567 574	578 501	586 522	596 933	590 241	569 141	579 624	577 579	609
1473 Studieleder				791 221	812 311	831 293	754 446	842 231	885 063	804 754	42
1474 Dekan				977 875	1 026 976	1 098 063	1 128 961	1 119 686	1 137 540	1 086 935	57
1475 Instituttleder				900 575	954 418	969 412	994 102	966 396	1 029 514	966 748	167
1515 Spesialbibliotekar		531 962	538 252	549 661	551 369	561 049	542 885	551 156	547 107	545 916	116
1532 Dosent				721 959	789 426	811 632	843 438	812 648	824 405	821 447	95
Andre		491 085	570 827	756 209	816 646	877 790	933 738	877 747	966 006	814 507	217
Sum/snitt alle		545 564	615 793	674 051	716 304	749 867	778 630	790 539	813 365	707 062	13 838

Tabell 4: Snittlønn etter alder og kjønn i utvalgte stillinger

Stilling	Alder	Under 35	35-39	40-44	45-49	50-54	55-59	60-64	65+	Totalsum	Snittalder	Merlønn menn / Aldersforskjell
1008 Høgskolelektor		556 042	611 129	642 006	624 563	649 775	661 419	638 034	645 348	629 039	49,0	-107
K		556 531	614 909	634 192	622 030	651 985	670 816	631 767	654 459	629 085	48,1	
M		555 423	605 774	654 082	630 354	644 677	651 033	643 311	641 703	628 978	50,3	2,2
1009 Universitetslektor		574 845	592 348	617 528	632 233	636 862	644 893	658 456	667 895	629 307	49,6	7 924
K		577 978	583 891	617 557	630 725	633 846	645 699	654 743	657 659	626 145	49,0	
M		570 276	603 045	617 471	635 249	643 000	643 881	663 778	676 270	634 069	50,4	1,4
1011 Førsteamanuensis		656 943	682 468	696 260	703 255	708 249	722 924	719 408	722 566	703 173	48,6	1 875
K		659 931	678 890	698 054	700 296	709 677	717 207	720 289	730 281	702 304	48,4	
M		653 399	686 160	694 173	707 276	706 379	728 793	718 492	716 053	704 179	48,8	0,4
1013 Professor			868 637	866 449	875 420	886 908	905 874	917 477	914 593	897 917	56,0	9 432
K			883 808	866 437	871 043	880 405	903 822	913 689	902 052	892 042	55,4	
M			862 390	866 457	878 459	891 495	907 292	919 516	920 202	901 474	56,3	0,9
1017 Stipendiat		512 920	517 466	518 035	518 720	527 319	514 219	511 447		514 909	34,2	-1 278
K		513 442	517 917	519 247	515 224	524 327	514 219	511 447		515 344	34,9	
M		512 100	516 243	515 291	532 704	538 004				514 066	32,9	-2,0
1054 Kontorsjef				755 600	754 953	770 397	771 127	772 121		763 184	52,1	-9 504
K				762 683	746 042	768 850	785 730	790 784		766 129	52,1	
M				734 350	776 340	773 180	750 266	688 140		756 625	52,0	-0,1
1060 (1218) Avdelingsdirektør				954 468	942 603	1 029 394	984 239	1 002 634	931 170	992 793	54,8	39 159
K				953 014	976 564	1 019 389	952 197	971 964	895 520	974 519	54,5	
M				957 859	886 000	1 041 708	1 016 281	1 033 304	966 821	1 013 678	55,2	0,7
1077 Hovedbibliotekar		606 159	579 520	592 092	597 333	616 536	601 310	579 543	598 032	596 107	53,5	530
K		563 900	543 500	592 092	606 142	605 964	601 532	586 153	593 968	595 997	54,9	
M		648 417	588 525		581 183			542 084	614 285	596 527	48,3	-6,7
1087 Overingeniør		545 756	549 153	564 280	578 620	565 156	577 184	589 508	571 738	563 881	44,4	14 143
K		532 761	547 047	560 154	569 878	559 863	586 657	558 686	581 167	556 809	43,6	
M		566 331	550 627	571 155	585 697	571 626	568 895	608 001	566 080	570 952	45,1	1,5
1108 Forsker		545 901	573 458	596 870	624 078	650 086	616 922	647 479	644 049	592 591	42,2	20 847
K		541 346	559 221	603 771	630 572	635 526	606 179	623 900		583 701	41,0	
M		554 101	594 023	592 040	607 844	664 645	649 150	659 269	644 049	604 548	43,9	2,9
1109 Forsker		600 012	636 027	654 796	680 473	681 175	700 484	706 491	713 601	659 628	44,6	-2 511
K		589 224	645 443	654 169	683 916	687 448	708 907	700 352	708 142	660 883	44,3	
M		610 800	627 025	655 576	677 603	673 166	695 181	711 096	718 068	658 372	44,8	0,5
1110 Forsker		682 825	686 062	720 450	735 158	722 805	738 856	729 615	746 848	723 586	49,5	-5 234
K		752 800	676 045	722 034	732 712	734 488	742 871	737 117	757 333	726 319	48,7	
M		659 500	692 948	717 623	737 493	711 123	735 845	722 614	743 988	721 085	50,3	1,6

Stilling	Alder	Under 35	35-39	40-44	45-49	50-54	55-59	60-64	65+	Totalsum	Snittalder	Merlønn menn / Alders- forskjell
1111 Forskningsssjef				845 040	893 840	900 933	901 250	902 180	950 795	901 361	54,4	13 767
K				833 933	875 947	876 385	882 627	989 127	910 672	892 112	54,0	
M				861 700	902 787	908 486	909 231	858 706	974 869	905 879	54,6	0,6
1181 Senioringeniør	621 967	605 388	633 308	639 773	652 068	631 588	637 054	635 209	635 432	49,6	23 008	
K	587 733	602 829	618 561	615 798	632 783	619 188	629 717	659 353	620 680	48,6		
M	639 083	607 016	648 056	652 560	661 324	636 810	639 989	624 478	643 688	50,1	1,6	
1183 Forsker		811 458	794 293	827 920	829 566	830 011	842 003	862 101	832 129	54,8	2 452	
K		791 491	791 085	820 224	827 214	839 521	831 845	877 686	830 513	55,1		
M		816 450	796 189	830 019	831 151	824 376	849 113	857 203	832 964	54,6	-0,5	
1198 Førstelektor	616 145	641 299	669 401	690 473	707 075	702 903	704 594	705 047	695 770	54,7	-1 797	
K	624 205	661 766	674 612	688 255	705 252	695 081	705 807	708 429	696 609	55,4		
M	605 400	631 066	663 883	692 783	708 954	710 921	702 812	700 115	694 812	54,0	-1,4	
1199 Universitetsbibliotekar	564 936	593 539	603 616	609 517	650 035	652 471	653 400	644 386	607 216	43,1	1 110	
K	563 031	595 005	603 600	604 810	651 582	632 531	653 400	644 386	606 945	43,7		
M	571 600	590 850	603 669	618 930	640 750	692 350			608 055	41,5	-2,2	
1211 Seksjonssjef		760 160	806 604	828 346	816 056	845 413	839 233	789 100	827 211	52,7	-16 419	
K		803 033	798 386	839 952	832 476	845 766	844 523	789 100	833 110	52,5		
M		695 850	864 132	816 096	783 217	844 484	833 590		816 691	53,1	0,6	
1352 Postdoktor	578 974	590 870	591 381	609 469	616 772	649 281	679 669		589 676	37,2	-7 437	
K	574 749	595 134	595 049	611 213	618 768	649 281	679 669		592 756	38,1		
M	583 249	584 246	586 649	600 401	611 980				585 319	36,0	-2,1	
1358 Statsmeteorolog	524 527	578 164	600 520	645 727	645 683	635 950	651 543		598 144	43,9	18 492	
K	530 078	590 050		639 280	652 700				589 682	39,8		
M	516 200	546 467		665 067	642 175				608 174	48,8	9,0	
1363 Seniorkonsulent	539 525	550 283	540 238	559 942	560 449	554 929	537 164	556 412	550 176	45,9	5 316	
K	542 722	547 884	539 093	547 904	558 638	556 704	535 409	561 700	548 527	45,5		
M	535 414	556 580	544 163	584 017	566 398	551 083	538 920	552 886	553 843	46,8	1,3	
1364 Seniorrådgiver	637 092	642 675	661 873	671 392	688 079	693 654	687 200	724 560	677 455	50,1	26 279	
K	629 511	642 361	654 980	665 583	682 782	690 805	681 977	685 364	669 499	49,2		
M	664 044	643 617	686 620	686 961	699 910	700 286	695 334	755 152	695 778	52,3	3,1	
1407 Avdelingsleder			711 850	726 881	729 682	771 202	733 132		729 482	50,5	3 032	
K			718 867	731 827	720 491	751 380	753 681		728 370	49,7		
M			690 800	719 109	763 384	791 025	719 433		731 402	51,9	2,2	
1408 Førstekonsulent	495 266	526 627	507 803	517 901	506 547	506 911			509 439	41,8	-3 455	
K	497 096	525 005	510 554	521 000	503 319	505 763			510 183	41,5		
M	487 333	532 033	496 800	510 152	522 690	511 500			506 728	43,3	1,8	

Stilling	Alder	Under 35	35-39	40-44	45-49	50-54	55-59	60-64	65+	Totalsum	Snittalder	Merlønn menn / Alders- forskjell
1434 Rådgiver		558 202	567 574	578 501	586 522	596 933	590 241	569 141	579 624	577 579	43,9	-4 366
K		560 913	568 889	580 086	586 579	597 100	589 522	571 076	575 050	579 013	44,2	
M		554 587	564 122	575 567	586 378	596 568	591 884	565 056	585 113	574 647	43,3	-0,9
1473 Studieleder				791 221	812 311	831 293	754 446	842 231	885 063	804 754	50,1	-28 591
K				811 121	792 126	834 297	767 415	826 846	914 645	813 604	50,3	
M				738 153	852 680	824 283	689 600	873 000	825 900	785 013	49,5	-0,9
1474 Dekan					1 026 976	1 098 063	1 128 961	1 119 686	1 137 540	1 086 935	55,1	22 438
K					1 052 900	1 084 133	1 111 078	1 098 275	1 044 400	1 075 519	55,9	
M					1 024 095	1 118 957	1 171 878	1 131 920	1 230 680	1 097 958	54,2	-1,7
1475 Instituttleder				900 575	954 418	969 412	994 102	966 396	1 029 514	966 748	53,7	29 178
K				864 798	954 262	971 391	991 274	923 130	927 500	950 674	53,2	
M				930 388	954 581	967 522	996 458	1 002 831	1 049 916	979 852	54,1	0,9
1515 Spesialbibliotekar		531 962	538 252	549 661	551 369	561 049	542 885	551 156	547 107	545 916	47,9	-7 185
K		533 421	538 801	560 592	547 096	571 004	541 571	551 504	548 009	547 650	48,9	
M		524 665	537 703	516 867	557 065	516 250	563 900	546 629	543 950	540 465	44,6	-4,3
1532 Dosent						811 632	843 438	812 648	824 405	821 447	59,4	-4 830
K						805 342	829 077	824 676	837 450	824 295	59,8	
M						814 253	854 485	803 628	813 367	819 464	59,1	-0,7



Forskerforbundet
Postboks 1025 Sentrum
0104 Oslo
Telefon 21 02 34 00
post@forskerforbundet.no
www.forskerforbundet.no